



KATALOG PRODUKTÓW 2025

Cennik detaliczny w /PLN/ obowiązuje od 1.02.2025



Katalog 2025

edycja 25

DESIGN i INNOWACYJNOŚĆ



Skrzydła Vasco Doors cechują się nowoczesnym designem oraz rozwiązaniami technicznymi, które czynią z nich produkty najwyższej jakości zgodne z najnowszymi trendami.


Lita struktura drzwi VASCO pozwoliła całkowicie wyeliminować w skrzydłach ramowych papierowe wypełnienia stabilizujące, tzw. „plaster miodu”.

FUNKCJONALNOŚĆ i ESTETYKA



Wszystkie detale skrzydła: ramiak, poprzeczki, wypełnienia oraz elementy ościeżnicy wykonane są z jednorodnego materiału. Idealnie spasowane w miejscach łączeń zapewniają nie tylko najlepsze właściwości funkcjonalne, lecz również estetyczne.

JAKOŚĆ i BEZPIECZEŃSTWO



Do produkcji używamy wyłącznie materiałów najwyższej jakości, pochodzących od renomowanych dostawców. Jedynie wyselekcjonowane i sprawdzone surowce umożliwiają stworzenie wyjątkowego wyrobu. Stosujemy wyłącznie szkło bezpieczne, hartowane w procesie ESG. Bezspoinowa technologia łączenia okładziny w przyłdże umożliwia harmonijne wykończenie drzwi oraz podnosi trwałość i bezpieczeństwo ich eksploatacji.



VASCO jest dynamicznie rozwijającym się producentem stolarki drzwiowej. Oferta powstała w oparciu o dwudziestoletnie doświadczenie w produkcji wyrobów do wykańczania wnętrz. Systematyczne inwestycje w technologię umożliwiają podnoszenie dokładności oraz uzyskanie powtarzalności w produkcji, a tym samym ciągłą poprawę jakości. Ponieważ jakość wyrobu jest dla nas najważniejsza – nasze motto brzmi:

„Obiecujemy tylko to, co na pewno możemy dostarczyć, a następnie produkujemy lepiej niż obiecaliśmy”



Drzwi **VASCO**
to nowy standard jakości
na polskim rynku.



Innowacyjność drzwi **VASCO** polega na konstrukcji ramowej i technologii bezspoinowego wykończenia okładziny w przyłdze (szczegóły na stronie **63**). Nowatorska technologia **VASCO** umożliwia wykończenia skrzydła bez łączenia na krawędziach przyłgi, co znacznie poprawia efekt wizualny i praktyczny. Perfekcyjne wykonanie przyłgi zapewnia wieloletnią trwałość wyrobów, a odpowiednio dobrane surowce podnoszą bezpieczeństwo codziennego użytkowania. Wierzchnia warstwa jest odporna na zabrudzenia i łatwa do czyszczenia, a dodatkowo laminat CPL zapewnia wysoką odporność na uszkodzenia lub domowe środki chemiczne. Niepowtarzalny wygląd, kolor i strukturę drzwi **VASCO** otrzymały poprzez dobór wyselekcjonowanych materiałów. Konstrukcja ramowa zapewnia stabilność skrzydła, jest odporna na skręcanie i wygięcie.

Spis treści

Presto	6
Presto ALTO	8
Primo	10
Ventura	12
Faro	14
Faro GT	16
Faro PRO	18
Nero	22
Nero GT	24
Malaga	28
Santiago	30
Torre	32
Braga	34
Braga LIDO	36
Braga GT	38
Evora	40
Fuerta <i>CORREA</i>	42
Fuerta <i>QUINTO</i>	44
Drzwi dwuskrzydłowe	46
Drzwi przesuwne system naścienny	48
Drzwi przesuwne system kasetowy	50
Ościeżnica regulowana przylgowa	52
Ościeżnica regulowana bezprzylgowa	54
Ościeżnica blokowa	56
Informacje techniczne	58



Pokrycia **VASCO**

★★★★★

klasa
PROFESSIONAL

Laminat CPL

Wielowarstwowa okładzina wysoce odporna na ścieranie, zadrapania i światło słoneczne. Dedykowana do miejsc o dużym natężeniu ruchu (biura, hotele, budynki użyteczności publicznej).

★★★★☆

klasa
PREMIUM

Decor Design

Wysokiej jakości okładzina syntetyczna, podkreślająca naturalne piękno drewna. Przeznaczona do miejsc o wyższej intensywności użytkowania (biura, budynki mieszkalne)

★★★★☆

klasa
STANDARD PLUS

Decorative

Okładzina o dobrych parametrach ścieralności i odporności na wilgotność. Doskonała do robót użytkowanych w gospodarstwach domowych.

★★★★☆

klasa
STANDARD

Farba akrylowa

Nie występuje w drzwiach VASCO


★★★★☆

klasa
ECONOMIC


Lakier wodny

Nie występuje w drzwiach VASCO

Laminat CPL ★★★★★



506 | szary



510 | kaszmir



511 | dąb nevi




512 | dąb belo



513 | dąb lago



516 | biały corto



523 | grafit



529 | dąb natura



547 | dąb skandynawski



C10 | dąb naturalny



C11 | orzech ciemny



C12 | dąb biały

Decor Desing ★★★★★



375 | dąb viking
wyczuwalna struktura



473 | orzech columbia
synchroniczna struktura



474 | dąb riviera
synchroniczna struktura



475 | orzech moscato
efekt 3D



661 | dąb santa
synchroniczna struktura



676 | dąb truflowy
wyczuwalna struktura



679 | dąb alaska
wyczuwalna struktura



682 | dąb szary
wyczuwalna struktura




690 | dąb sonoma
wyczuwalna struktura

Zestawienie przedstawia wszystkie dostępne rodzaje pokryć skrzydeł i ościeżnic stosowanych w drzwiach VASCO. Poszczególne kolekcje dostępne są w wybranej palecie kolorów - według informacji zawartej na stronie konkretnej kolekcji niniejszego katalogu.

Zamieszczone próbki mają charakter poglądowy i mogą nieznacznie odbiegać od rzeczywistego wybarwienia okleiny. Doboru koloru należy dokonywać opierając się na wzorniku dostępnym u sprzedawcy.

Decorative ★★★★★




463 | kredowy




464 | szary beton



465 | szary piasek



882 | czarny



910 | biały



Presto

szybkość i precyzja




Presto

60 70 80 90
 bez intarsji, kolory
 jednobarwne, bez stojów
55270
 67982



Presto

60 70 80 90
 bez intarsji
 pionowe ułożenie stojów
55270
 67982




Presto

60 70 80 90
 intarsja WZÓR 1
 w kolorze GOLD
63270
 77822



Presto

60 70 80 90
 intarsja WZÓR 1
 w kolorze CZARNY MAT
63270
 77822



intarsja w kolorze
CZARNY MAT


intarsja w kolorze
GOLD

intarsja w kolorze
SILVER

Laminat CPL ★★★★★




506 | szary



510 | kaszmir



511 | dąb nevi



512 | dąb belo



513 | dąb lago



516 | biały corto



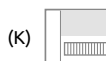
523 | grafit



Tuleje wentylacyjne



Podcięcie wentylacyjne



Kratka wentylacyjna

*) niedostępna dla skrzydeł 60 i 70



Budowa skrzydła

wyposażenie standardowe

- ramiak konstrukcyjny typ 1 z płyty MDF oklejany obwie-dniowo, bez łączenia na krawędzi ⇒ s. 63
- płycina: wzmocniona kasetka z MDF o łącznej gr. 32 mm
- wypełnienie: usztywniające uźebrowanie z MDF
- wykończenie: laminat CPL
- przygotowanie do skrótu: 40 mm
- zamek na klucz zwykły (K) lub z blokadą łazienkową (W) lub dostosowany pod wkładkę patentową (P) lub bez otworu na klucz (Z) ⇒ s. 58

wyposażenie za dopłatą

- intarsje 80⁰⁰|98⁴⁰
- wentylacja: ⇒ s. 61
 - kratka (K) lub tuleje wentylacyjne (T) 29⁰⁰|35⁶⁷
 - podcięcie wentylacyjne (P) 49⁰⁰|60²⁷



- klamka z szyldem (dostępność według lokalnej oferty)



System przylgowy



wyposażenie standardowe

- krawędzie: zaokrąglone, zakończone przylgą ⇒ s. 59
- zamek wpuszczany mechaniczny
- zawiasy: czopowe wkręcane, regulowane - 2 szt.
- dwuskrzydłowe - niedostępne
- polecana ościeżnica regulowana OR lub ościeżnica blokowa OB

wyposażenie za dopłatą

- trzeci zawias w skrzydle 15⁰⁰|18⁴⁵
- trzeci zawias w ościeżnicy 15⁰⁰|18⁴⁵
- ostonki na zawiasy ⇒ s. 62



System bezprzylgowy



wyposażenie standardowe

- krawędzie: zaokrąglone, bez przylgi ⇒ s. 59
- zamek magnetyczny wpuszczany
- zawiasy: dwa gniazda pod zawiasy wpuszczane (zawiasy stanowią wyposażenie ościeżnicy)
- polecana ościeżnica bezprzylgowa regulowana OW
- ościeżnica blokowa: niedostępna
- dwuskrzydłowe: niedostępne

wyposażenie za dopłatą

- przygotowanie pod trzeci zawias w skrzydle - dopłata za zawias ujęta jest w ościeżnicy 50⁰⁰|61⁵⁰



Ościeżnice

ościeżnica przylgowa

regulowana OR, z opaską łączoną pod kątem 45° o szerokości 65 mm (T1-B) lub 80 mm (T3-B) ⇒ s. 52

ościeżnica bezprzylgowa

regulowana OW, z opaską o szerokości 80 mm, łączoną pod kątem 45° (T3-B) lub 90° (T3-P) ⇒ s. 54

ościeżnica blokowa

przylgowa OB łączoną pod kątem 45° ⇒ s. 56



Systemy przesuwne



- krawędzie: zaokrąglone, bez przylgi
- pochwyty okrągły do drzwi przesuwnych

system naścienny

- jedno- lub dwuskrzydłowy
- polecana ościeżnica regulowana OR w opcji tunel (bez oku).

system kasetowy

- jedno- lub dwuskrzydłowy

szczegóły techniczne na s. 48



Presto ALTO

szybkość i precyzja



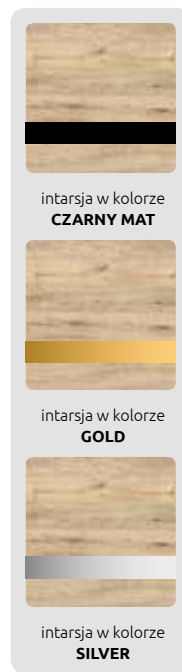
dekoracyjny ornament
z pionowo ułożonymi stojami
- w cenie podstawowej

Presto ALTO			
60	70	80	90
bez intarsji			
poziome ułożenie stojów			
568³⁰			
699 ⁰¹			



intarsja
- opcja za dopłatą

Presto ALTO			
60	70	80	90
intarsja WZÓR 1 w kolorze GOLD			
poziome ułożenie stojów			
648³⁰			
797 ⁴¹			



intarsja w kolorze
CZARNY MAT

intarsja w kolorze
GOLD

intarsja w kolorze
SILVER

Presto ALTO


drzwi pływające




Laminat CPL ★★★★★



511 | dąb nevi



512 | dąb belo



513 | dąb lago



Tuleje wentylacyjne



Podcięcie wentylacyjne



Kratka wentylacyjna
*) niedostępna dla skrzydeł 60 i 70



Ościeżnice

ościeżnica przylgowa

regulowana OR, z opaską łączoną pod kątem 45° o szerokości 65 mm (T1-B) lub 80 mm (T3-B) ⇒ s. 52

ościeżnica bezprzylgowa

regulowana OW, z opaską o szerokości 80 mm, łączoną pod kątem 45° (T3-B) lub 90° (T3-P) ⇒ s. 54

ościeżnica blokowa

przylgowa OB łączona pod kątem 45° ⇒ s. 56




Budowa skrzydła

wyposażenie standardowe

- ramiak konstrukcyjny typ 1 z płyty MDF oklejany obwie-dniowo, bez łączenia na krawędzi ⇒ s. 63
- płytina: wzmocniona kasetka z MDF o łącznej gr. 32 mm
- wypełnienie: usztywniające uźebrowanie z MDF
- wykończenie: laminat CPL
- przygotowanie do skrót: 40 mm
- zamek na klucz zwykły (K) lub z blokadą łazienkową (W) lub dostosowany pod wkładkę patentową (P) lub bez otworu na klucz (Z) ⇒ s. 58

wyposażenie za dopłatą

- intarsje 80⁰⁰|98⁴⁰
- wentylacja: ⇒ s. 61
 - kratka (K) lub tuleje wentylacyjne (T) 29⁰⁰|35⁶⁷
 - podcięcie wentylacyjne (P) 49⁰⁰|60²⁷



- klamka z szyldem (dostępność według lokalnej oferty)



System przylgowy



wyposażenie standardowe

- krawędzie: zaokrąglone, zakończone przylgą ⇒ s. 59
- zamek wpuszczany mechaniczny
- zawiasy: czopowe wkręcane, regulowane - 2 szt.
- dwuskrzydłowe - niedostępne
- polecana ościeżnica regulowana OR lub ościeżnica blokowa OB

wyposażenie za dopłatą

- trzeci zawias w skrzydle 15⁰⁰|18⁴⁵
- trzeci zawias w ościeżnicy 15⁰⁰|18⁴⁵
- ostonki na zawiasy ⇒ s. 62



System bezprzylgowy



wyposażenie standardowe

- krawędzie: zaokrąglone, bez przylgi ⇒ s. 59
- zamek magnetyczny wpuszczany
- zawiasy: dwa gniazda pod zawiasy wpuszczane (zawiasy stanowią wyposażenie ościeżnicy)
- polecana ościeżnica bezprzylgowa regulowana OW
- ościeżnica blokowa: niedostępna
- dwuskrzydłowe: niedostępne

wyposażenie za dopłatą

- przygotowanie pod trzeci zawias w skrzydle - dopłata za zawias ujęta jest w ościeżnicy 50⁰⁰|61⁵⁰



Systemy przesuwne



- krawędzie: zaokrąglone, bez przylgi
- pochwyty okrągły do drzwi przesuwnych

system naścienny

- jedno- lub dwuskrzydłowy
- polecana ościeżnica regulowana OR w opcji tunel (bez oku).

system kasetowy

- jedno- lub dwuskrzydłowy

szczegóły techniczne na s. 48





Primo

prestizowy minimalizm



Primo 1

60 70 80 90

plycina x5

670⁰⁰
82410



Primo 2

60 70 80 90

plycina x4
szkto x1

670⁰⁰
82410



Primo 3

60 70 80 90

plycina x3
szkto x2

670⁰⁰
82410



Primo 4

60 70 80 90

plycina x2
szkto x3

670⁰⁰
82410



Primo 5

60 70 80 90

plycina x2
szkto x3

670⁰⁰
82410



Primo 6


60 70 80 90

szkto x5


670⁰⁰
82410

ceny w PLN netto | brutto (23% VAT)


Laminat CPL ★★★★★



516 | biały cortina



529 | dąb natura




547 | dąb skandynawski



506 | szary



510 | kaszmir



513 | dąb lago

- (H) płyciny w skrzydle w tym kolorze posiadają ustojenie poziome
- (B) płyciny w skrzydle w tym kolorze nie posiadają ustojenia



szyba satinato



czarna wstawka



Ościeżnice

ościeżnica przylgowa

regulowana OR, z opaską łączoną pod kątem 45° o szerokości 65 mm (T1-B) lub 80 mm (T3-B) ⇒ s. 52

ościeżnica bezprzylgowa

regulowana OW, z opaską o szerokości 80 mm, łączoną pod kątem 45° (T3-B) lub 90° (T3-P) ⇒ s. 54

ościeżnica blokowa

przylgowa OB łączona pod kątem 45° ⇒ s. 56



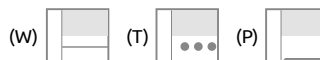
Budowa skrzydła

wyposażenie standardowe

- ramiak konstrukcyjny typ 1 z płyty MDF oklejany obwiednio, bez łączenia na krawędzi ⇒ s. 63
- wykończenie: laminat CPL ⇒ s. 60
- szkło: satinato 4 mm
- przygotowanie do skrótów: 40 mm
- zamek na klucz zwykły (K) lub z blokadą łazienkową (W) lub dostosowany pod wkładkę patentową (P) lub bez otworu na klucz (Z) ⇒ s. 58

wyposażenie za dopłatą

- czarna wstawka (zamiast szyby satinato) 800|984
- wentylacja: ⇒ s. 61
 - szczelina (W) lub tuleje wentylacyjne (T) 2900|3567
 - podcięcie wentylacyjne (P) 4900|6027



- klamka z szyldem (dostępność według lokalnej oferty)



System przylgowy

**wyposażenie standardowe**

- krawędzie: zaokrąglone, zakończone przylgą ⇒ s. 59
- zamek wpuszczany mechaniczny
- zawiasy: czopowe wkręcane, regulowane - 2 szt. ⇒ s. 46
- dostępne także jako dwuskrzydłowe
- polecana ościeżnica regulowana OR lub ościeżnica blokowa OB

wyposażenie za dopłatą

- trzeci zawias w skrzydle 1500|1845
- trzeci zawias w ościeżnicy 1500|1845
- ostonki na zawiasy ⇒ s. 62



System bezprzylgowy

**wyposażenie standardowe**

- krawędzie: zaokrąglone, bez przyłgi ⇒ s. 59
- zamek magnetyczny wpuszczany
- zawiasy: dwa gniazda pod zawiasy wpuszczane (zawiasy stanowią wyposażenie ościeżnicy)
- polecana ościeżnica bezprzylgowa regulowana OW
- ościeżnica blokowa: niedostępna
- dwuskrzydłowe: niedostępne

wyposażenie za dopłatą

- przygotowanie pod trzeci zawias w skrzydle - dopłata za zawias ujęta jest w ościeżnicy 5000|6150



Systemy przesuwne



- krawędzie: zaokrąglone, bez przyłgi
- pochwyty okrągły do drzwi przesuwnych

system naścienny

- jedno- lub dwuskrzydłowy
- polecana ościeżnica regulowana OR w opcji tunel (bez okuć).

system kasetowy

- jedno- lub dwuskrzydłowy

szczegóły
techniczne
na s. 48



Ventura

przejrzystość formy



Ventura
SATINATO

70	80	90
----	----	----

szyba hartowana
Satinato

70500
86715



Ventura
PRZEJROCZYSTA

70	80	90
----	----	----

szyba hartowana
przezroczysta

70500
86715



Ventura
KWADRATY

70	80	90
----	----	----

szyba hartowana
sitodruk „kwadraty”

81200
99876



Ventura
PASY

70	80	90
----	----	----

szyba hartowana
sitodruk „pasy”


81200
99876

ceny w PLN **netto** | brutto (23% VAT)

Laminat CPL ★★★★★




516 | biały cortina




529 | dąb natura




547 | dąb skandynawski



506 | szary



510 | kaszmir



513 | dąb lago



Budowa skrzydła

wyposażenie standardowe

- ramiak konstrukcyjny typ 1 z płyty MDF oklejany obwiednio, bez łączenia na krawędzi ⇒ s. 63
- wykończenie: laminat CPL ⇒ s. 60
- szkło: hartowane satinato 6 mm ⇒ s. 60
- zamek na klucz zwykły (K) lub z blokadą łazienkową (W) lub dostosowany pod wkładkę patentową (P) lub bez otworu na klucz (Z) ⇒ s. 58

wyposażenie za dopłatą

- klamka z szyldem (dostępność według lokalnej oferty)



Zalety szkła hartowanego ESG:

wysoka odporność na naprężenia mechaniczne

mniejsze ryzyko zranienia ze względu na charakter odłamków powstających w czasie rozbicia

większa wytrzymałość na szybkie zmiany temperatury



System przylgowy



wyposażenie standardowe

- krawędzie: zaokrąglone, zakończone przylgą ⇒ s. 59
- zamek wpuszczany mechaniczny ⇒ s. 59
- zawiasy: czopowe wkręcane, regulowane - 3 szt. ⇒ s. 46
- dostępne także jako dwuskrzydłowe ⇒ s. 46
- polecana ościeżnica regulowana OR lub ościeżnica blokowa OB

wyposażenie za dopłatą

- trzeci zawias w ościeżnicy 1500 | 1845
- ostłonki na zawiasy ⇒ s. 62



System bezprzylgowy



wyposażenie standardowe

- krawędzie: zaokrąglone, bez przylgi ⇒ s. 59
- zamek magnetyczny wpuszczany ⇒ s. 59
- zawiasy: dwa gniazda pod zawiasy wpuszczane (zawiasy stanowią wyposażenie ościeżnicy)
- polecana ościeżnica bezprzylgowa regulowana OW
- ościeżnica blokowa: niedostępna
- dwuskrzydłowe: niedostępne

wyposażenie za dopłatą

- przygotowanie pod trzeci zawias w skrzydle - dopłata 5000 | 6150 za zawias ujęta jest w ościeżnicy



Ościeżnice

ościeżnica przylgowa

regulowana OR, z opaską łączoną pod kątem 45° o szerokości 65 mm (T1-B) lub 80 mm (T3-B) ⇒ s. 52

ościeżnica bezprzylgowa

regulowana OW, z opaską o szerokości 80 mm, łączoną pod kątem 45° (T3-B) lub 90° (T3-P) ⇒ s. 54

ościeżnica blokowa

przylgowa OB łączona pod kątem 45° ⇒ s. 56

UWAGA !

brak możliwości:

- skrócenia skrzydła
- wykonania wentylacji
- wykonania skrzydła przesuwnego



Faro

recepta na styl

nowość


						
Faro 1	Faro 2	Faro 3	Faro 4	Faro 5	Faro 6	Faro 8
60 70 80 90	70 80 90	70 80 90	70 80 90	70 80 90	60 70 80 90	60 70 80 90
plycina x1	plycina x1 szkto x1	plycina x2 szkto x1	plycina x1 szkto x2	szkto x3	plycina x3	plycina x1 szkto x1
550⁰⁰ 676 ⁵⁰	630⁰⁰ 774 ⁹⁰	630⁰⁰ 774 ⁹⁰	695⁰⁰ 854 ⁸⁵	695⁰⁰ 854 ⁸⁵	630⁰⁰ 774 ⁹⁰	630⁰⁰ 774 ⁹⁰

ceny w PLN **netto** | brutto (23% VAT)

Laminat CPL ★★★★★



516 | biały corto



529 | dąb natura




547 | dąb skandynawski





506 | szary



510 | kaszmir



513 | dąb lago

-  płytciny w skrzydle w tym kolorze posiadają ustojenie pionowe
-  płytciny w skrzydle w tym kolorze nie posiadają ustojenia



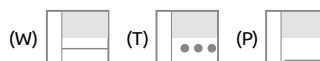
Budowa skrzydła

wyposażenie standardowe

- ramiak konstrukcyjny typ 1 z płyty MDF oklejany obwiednio, bez łączenia na krawędzi ⇒ s. 63
- wykończenie: laminat CPL
- szkło: hartowane satinato lub thela - 4 mm ⇒ s. 60
- przygotowanie do skrót: 40 mm
- zamek na klucz zwykły (K) lub z blokadą łazienkową (W) lub dostosowany pod wkładkę patentową (P) lub bez otworu na klucz (Z) ⇒ s. 58

wyposażenie za dopłatą

- wentylacja: ⇒ s. 61
 - szczelina (W) lub tuleje wentylacyjne (T) 2900|3567
 - podcięcie wentylacyjne (P) 4900|6027



- klamka z szyldem (dostępność według lokalnej oferty)



System przylgowy



wyposażenie standardowe

- krawędzie: zaokrąglone, zakończone przylgą
- zamek wpuszczany mechaniczny ⇒ s. 59
- zawiasy: czopowe wkręcane, regulowane - 2 szt. ⇒ s. 46
- dostępne także jako dwuskrzydłowe
- polecana ościeżnica regulowana OR lub ościeżnica blokowa OB

wyposażenie za dopłatą

- trzeci zawias w skrzydle 1500|1845
- trzeci zawias w ościeżnicy 1500|1845
- ostonki na zawiasy ⇒ s. 62



System bezprzylgowy



wyposażenie standardowe

- krawędzie: zaokrąglone, bez przylgi
- zamek magnetyczny wpuszczany ⇒ s. 59
- zawiasy: dwa gniazda pod zawiasy wpuszczane (zawiasy stanowią wyposażenie ościeżnicy)
- polecana ościeżnica bezprzylgowa regulowana OW
- ościeżnica blokowa: niedostępna
- dwuskrzydłowe: niedostępne

wyposażenie za dopłatą

- przygotowanie pod trzeci zawias w skrzydle - dopłata za zawias ujęta jest w ościeżnicy 5000|6150



Ościeżnice

ościeżnica przylgowa

regulowana OR, z opaską łączoną pod kątem 45° ⇒ s. 52
o szerokości 65 mm (T1-B) lub 80 mm (T3-B)

ościeżnica bezprzylgowa

regulowana OW, z opaską o szerokości 80 mm, łączoną pod kątem 45° (T3-B) lub 90° (T3-P) ⇒ s. 54

ościeżnica blokowa

przylgowa OB łączona pod kątem 45° ⇒ s. 56



Systemy przesuwne



- krawędzie: zaokrąglone, bez przylgi
- pochwyty okrągły do drzwi przesuwnych

system naścienny

- jedno- lub dwuskrzydłowy
- polecana ościeżnica regulowana OR w opcji tunel (bez okuć).


system kasetowy

- jedno- lub dwuskrzydłowy


szczegóły
techniczne
na s. 48




Faro GT




intarsja w kolorze czarny mat



intarsja w kolorze złotym



intarsja w kolorze srebrnym




Faro GT

skrzydło gładkie




Faro GT

skrzydło gładkie +bulaj



Faro GT

intarsja WZÓR 1



Faro GT

intarsja WZÓR 2



Faro GT


intarsja WZÓR 3



Faro GT

intarsja WZÓR 4

Laminat CPL ★★★★★




506 | szary




510 | kaszmir



511 | dąb nevi




512 | dąb belo




513 | dąb lago



516 | biały corto



523 | grafit



529 | dąb natura



547 | dąb skandynawski

(V) płyciny w skrzydle w tym kolorze posiadają ustojenie pionowe

(B) płyciny w skrzydle w tym kolorze nie posiadają ustojenia

	Faro GT				
	60	70	80	90	100
<p>wypełnienie skrzydła z płyty „sandwich”</p>	569⁰⁰ 69987				619⁰⁰ 76137
<p>wypełnienie skrzydła z płyty wiórowo-otworowej</p>	667⁰⁰ 82041				717⁰⁰ 88191

ceny w PLN netto | brutto (23% VAT)



Ościeżnice

ościeżnica przylgowa

regulowana OR, z opaską łączoną pod kątem 45° o szerokości 65 mm (T1-B) lub 80 mm (T3-B) ⇒ **s. 52**

ościeżnica bezprzylgowa

regulowana OW, z opaską o szerokości 80 mm, łączoną pod kątem 45° (T3-B) lub 90° (T3-P) ⇒ **s. 54**

ościeżnica blokowa

przylgowa OB łączona pod kątem 45° ⇒ **s. 56**




Budowa skrzydła

wyposażenie standardowe

- rama z płyty MDF obustronnie oklejona płytą HDF
- wykończenie: laminat CPL
- krawędź wykończona obrzeżem w kolorze skrzydła
- wypełnienie: płyta „sandwich” (płyta komórkowa z kartonowym rdzeniem) lub za dopłatą płyta wiórowo-otworowa
- przygotowanie do skrótu: 40 mm
- zamek na klucz zwykły (K) lub z blokadą łazienkową (W) lub dostosowany pod wkładkę patentową (P) lub bez otworu na klucz (Z) ⇒ **s. 58**

wyposażenie za dopłatą

- intarsje **100⁰⁰** | 123⁰⁰
- wentylacja: ⇒ **s. 61**
 - kratka (K) lub tuleje wentylacyjne (T) **290⁰⁰** | 35⁶⁷
 - podcięcie wentylacyjne (P) **490⁰⁰** | 60²⁷



- uszczelka opadająca **159⁰⁰** | 195⁵⁷
- klamka z szyldem (dostępność według lokalnej oferty)
- bulaj ⇒ **s. 62**



System przylgowy



wyposażenie standardowe

- krawędzie: proste, zakończone przylgą, wykończone obrzeżem ⇒ **s. 59**
- zamek wpuszczany mechaniczny
- zawiasy: czopowe wkręcane, regulowane - 2 szt.
- dwuskrzydłowe: niedostępne
- polecana ościeżnica regulowana OR lub ościeżnica blokowa OB

wyposażenie za dopłatą

- trzeci zawias w skrzydle **150⁰⁰** | 18⁴⁵
- trzeci zawias w ościeżnicy **150⁰⁰** | 18⁴⁵
- wypełnienie płytą wiórowo-otworową **980⁰⁰** | 120⁵⁴
- skrzydło o szerokości 100 cm **500⁰⁰** | 61⁵⁰
- ostonki na zawiasy ⇒ **s. 62**



System bezprzylgowy



wyposażenie standardowe

- krawędzie: proste, bez przylgi, wykończone obrzeżem ⇒ **s. 59**
- zamek magnetyczny wpuszczany
- zawiasy: dwa gniazda pod zawiasy wpuszczane (zawiasy stanowią wyposażenie ościeżnicy)
- polecana ościeżnica bezprzylgowa regulowana OW
- ościeżnica blokowa: niedostępna
- dwuskrzydłowe: niedostępne

wyposażenie za dopłatą

- przygotowanie pod trzeci zawias w skrzydle - dopłata za zawias ujęta jest w ościeżnicy **500⁰⁰** | 61⁵⁰
- wypełnienie płytą wiórowo-otworową **980⁰⁰** | 120⁵⁴
- skrzydło o szerokości 100 cm **500⁰⁰** | 61⁵⁰



Systemy przesuwne



- krawędzie: proste, bez przylgi, wykończone obrzeżem
- pochwyty okrągły do drzwi przesuwnych

system naścienny

- jedno- lub dwuskrzydłowy
- polecana ościeżnica regulowana OR w opcji tunel (bez okuć).

system kasetowy

- jedno- lub dwuskrzydłowy

szczegóły techniczne na **s. 48**

dostępne w 7 dni*


SUPER CENA*
komplet od 1300⁰⁰ | 1599⁰⁰

Faro PRO

System drzwi **Faro PRO** to innowacyjne rozwiązanie pozwalające na kreatywne projektowanie wnętrz. System pozwala na uzyskanie efektu idealnego zlicowania się drzwi ze ścianą, dzięki zastosowaniu specjalnych okuć. W przypadku pomalowania drzwi na kolor ściany uzyskamy efekt ciągłości ściany i drzwi w pomieszczeniu.

Dostępny jest w dwóch wersjach, jako:

- **rozwieralny**
skrzydło bezprzylgowe, otwierane na zewnątrz
- **rewersyjny**
skrzydło z przeciwprzylgą, otwierane do wewnątrz



Faro PRO

skrzydło gładkie



Faro PRO

skrzydło gładkie + bulaj

Faro PRO – do malowania

60	70	80	90	100
2 zawiasy				3 zawiasy

skrzydło	400⁰⁰	530⁰⁰
	492 ⁰⁰	651 ⁹⁰
ościeżnica ALU do wyboru: • rozwieralna • rewersyjna	900⁰⁰	1100⁰⁰
	1107 ⁰⁰	1353 ⁰⁰

Faro PRO – wykończone CPL

60	70	80	90	100
2 zawiasy				3 zawiasy

skrzydło	569⁰⁰	699⁰⁰
	699 ⁸⁷	859 ⁷⁷
ościeżnica ALU do wyboru: • rozwieralna • rewersyjna	900⁰⁰	1100⁰⁰
	1107 ⁰⁰	1353 ⁰⁰

ceny w PLN netto | brutto (23% VAT)

Laminat CPL ★★★★★




506 | szary




510 | kaszmir



511 | dąb nevi




512 | dąb belo




513 | dąb lago



516 | biały corto




523 | grafit



529 | dąb natura



547 | dąb skandynawski



290 | do malowania

✓ płyciny w skrzydle w tym kolorze posiadają ustojenie pionowe

✗ płyciny w skrzydle w tym kolorze nie posiadają ustojenia



Bulaj jest dostępny tylko w skrzydłach **Faro GT / Faro PRO / Nero GT**

cena: **449⁰⁰** | 552²⁷
szczegóły → **s. 62**



Ościeżnice

ościeżnica aluminiowa, ukryta, do wyboru:

- rozwieralna
- rewersyjna

do wmurowania w ościeżce lub obróbki G-K

- ościeżnica regulowana MDF: niedostępna
 - ościeżnica blokowa MDF: niedostępna
 - dwuskrzydłowe: niedostępne
- ⇒ **s. 21**

ościeżnica wyposażona jest fabrycznie w uszczelkę w kolorze białym. Opcjonalnie można osobno dokupić uszczelkę w kolorze czarnym w cenie **30⁰⁰** | 36⁹⁰

System drzwi **Faro PRO** dostępny jest wyłącznie w komplecie, który obejmuje:

- skrzydło płaskie bezprzylgowe w dwóch wariantach wykończenia:
 - powierzchnia skrzydła wykończona laminatem CPL + krawędzie skrzydła oklejone obrzeżem w kolorze laminatu
 - powierzchnia skrzydła i krawędzie oklejone folią przeznaczoną do malowania (malowanie należy wykonać we własnym zakresie)
- ukryta ościeżnica aluminiowa, wielokomorowa o dużej sztywności, pokryta białą farbą podkładową, która umożliwi pomalowanie dowolną farbą ścienną + uszczelka w kolorze białym
- zawiasy wpuszczane z regulacją 3D, w kolorze srebrnym
- zamek magnetyczny w kolorze srebrnym

System występuje wyłącznie jako jednoskrzydłowy w wersji:

- **rozwieralnej** (skrzydło bezprzylgowe otwierane na zewnątrz)
- **rewersyjnej** (skrzydło z przeciwprzylgą otwierane do wewnątrz)



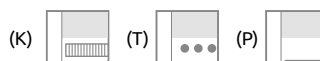
Budowa skrzydła

wyposażenie standardowe

- wzmocniona kasetka z MDF – rama z płyty MDF obustronnie oklejona płytą MDF
- wypełnienie: usztywniające uźebrowanie z MDF
- wykończenie: laminat CPL lub folia do malowania
- krawędź wykończona obrzeżem w kolorze skrzydła
- przygotowanie do skrótu: 40 mm
- zamek magnetyczny na klucz zwykły (K) lub z blokadą łazienkową (W) lub dostosowany pod wkładkę patentową (P) lub bez otworu na klucz (Z) ⇒ **s. 58**
- dwa zawiasy 3D

wyposażenie za dopłatą

- wentylacja:
 - kratka (K) lub tuleje wentylacyjne (T) ⇒ **s. 61**
 - podcięcie wentylacyjne (P) **29⁰⁰** | 35⁶⁷ **49⁰⁰** | 60²⁷



- przygotowanie pod trzeci zawias (wymagane przy skrzydle o szer. 100 cm) **50⁰⁰** | 61⁵⁰
- skrzydło o szer. 100 cm wraz z dopłatą za 3 zawias **130⁰⁰** | 159⁹⁰
- uszczelka opadająca **159⁰⁰** | 195⁵⁷
- klamka z szyldem (dostępność według lokalnej oferty)
- bulaj ⇒ **s. 62**



System rozwieralny



wyposażenie standardowe

- krawędzie: proste, bez przylgi, wykończone obrzeżem
- zawiasy: dwa gniazda pod zawiasy wpuszczane (zawias stanowią wyposażenie ościeżnicy)



System rewersyjny



wyposażenie standardowe

- krawędzie: proste, zakończone odwrotną przylgą, wykończone obrzeżem
- zawiasy: dwa gniazda pod zawiasy wpuszczane (zawiasy stanowią wyposażenie ościeżnicy)



Systemy przesuwne



- możliwość zastosowania Faro GT

⇒ **s. 17**

System **FARO PRO**

Doskonały do nowoczesnych i minimalistycznych wnętrz



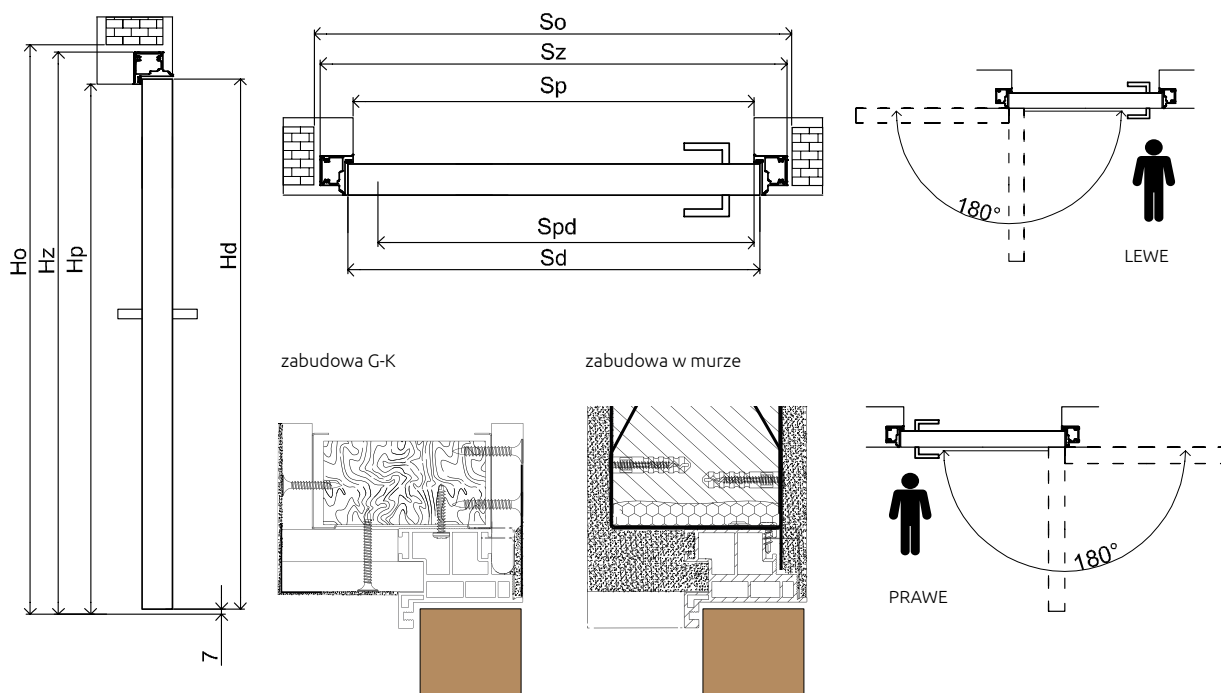
**SKRZYDŁA OTWIERANE
DO WEWNĄTRZ LUB NA ZEWNĄTRZ**

**DOPASUJ KOLOR DO SWOJEGO WNĘTRZA
UŻYWAJĄC FARB Y LUB TAPETY**



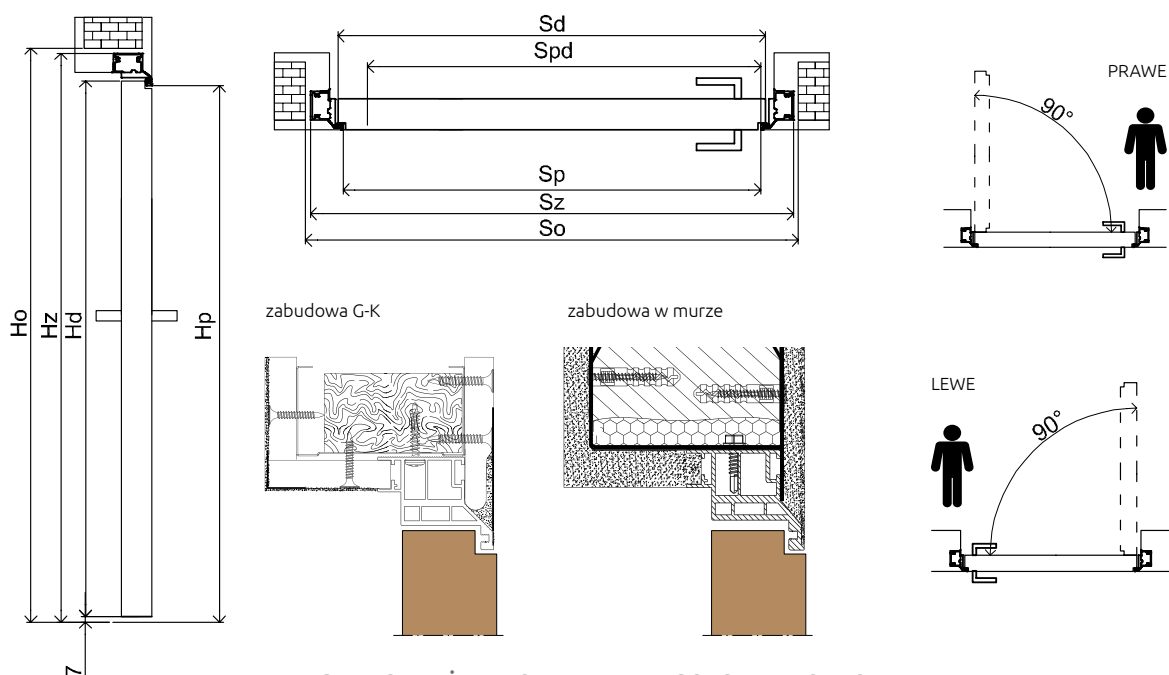
WYMIARY OŚCIEŻNICY UKRYTEJ W OBU WERSJACH, OTWIERANYCH NA ZEWNĄTRZ I DO WEWNĄTRZ				
TYP	szerokość skrzydła	szerokość otworu budowlanego	szerokość zewnętrzna ościeżnicy	szerokość światła przejścia ościeżnicy
	Sd	So	Sz	Sp
ościeżnica ukryta (otwierana na zewnątrz lub do wewnątrz)				
60	614	700	680	600
70	714	800	780	700
80	814	900	880	800
90	914	1000	980	900
100	1014	1100	1080	1000
WSZYSTKIE TYPY	wysokość skrzydła	wysokość otworu budowlanego	wysokość zewnętrzna ościeżnicy	wysokość światła przejścia ościeżnicy
	Hd	Ho	Hz	Hp
	ościeżnica ukryta otwierana na zewnątrz			
	2020	2070	2060	2020
	ościeżnica ukryta otwierana do wewnątrz			
2030	2080	2070	2030	

SYSTEM ROZWIERALNY - SKRZYDŁO BEZPRZYLGOWE, OTWIERANE NA ZEWNĄTRZ



UWAGA: MONTAŻ WYKONUJEMY NA GOTOWEJ PODŁODZE

SYSTEM REWERSYJNY - SKRZYDŁO Z PRZECIWPRYLGĄ, OTWIERANE DO WEWNĄTRZ



UWAGA: MONTAŻ WYKONUJEMY NA GOTOWEJ PODŁODZE



Nero

piękno czerni



Nero 882				
60*	70*	80	80	90
ramiak: czarny 882 płycina: czarny 882				
62000				
76260				

Nero 558				
60*	70*	80	80	90
ramiak: czarny 882 płycina: palisander HG 558 (wysoki połysk)				
62000				
76260				

Nero 347				
60*	70*	80	80	90
ramiak: czarny 882 płycina: lamele 347				
62000				
76260				

Nero 346				
60*	70*	80	80	90
ramiak: czarny 882 płycina: jodełka 346				
62000				
76260				


Nero 345				
60*	70*	80	80	90
ramiak: czarny 882 płycina: miedz 345				
62000				
76260				

Nero 344				
60*	70*	80	80	90
ramiak: czarny 882 płycina: beton 344				
62000				
76260				

ceny w PLN netto | brutto (23% VAT)

Cechy charakterystyczne kolekcji **NERO**:

- drzwi w systemie bezprzylgowym
- ramiak w kolorze czarnym
- krawędź skrzydła w kolorze czarnym
- ościeżnica w kolorze czarnym
- płyta środkowa dekoracyjna (6 kolorów do wyboru)
- zawiasy wpuszczane w kolorze czarnym ❶
- zamek magnetyczny w kolorze czarnym ❷
- blacha zaczepowa w kolorze czarnym ❸



Tuleje wentylacyjne



Podcięcie wentylacyjne



Kratka wentylacyjna
*) niedostępna dla skrzydeł 60 i 70



Budowa skrzydła

wyposażenie standardowe

- ramiak konstrukcyjny typ 2 z płyty MDF oklejany obwie-dniowo, bez łączenia na krawędzi ⇒ s. 63
- płycina: MDF i płyta „sandwich” (płyta komórkowa z kar-tonowym wypełnieniem) o łącznej grubości 33 mm
- wykończenie: Decor Design lub Decorative
- przygotowanie do skrótu: 40 mm
- zamek na klucz zwykły (K) lub z blokadą łazienkową (W) lub dostosowany pod wkładkę patentową (P) lub bez otworu na klucz (Z) ⇒ s. 58

wyposażenie za dopłatą

- wentylacja: ⇒ s. 61
 - kratka (K) lub tuleje wentylacyjne (T) 2900|3567
 - podcięcie wentylacyjne (P) 4900|6027



- klamka z szyldem (dostępność według lokalnej oferty)



System przylgowy



niedostępny



System bezprzylgowy



wyposażenie standardowe

- krawędzie: zaokrąglone, bez przylgi
- zamek magnetyczny wpuszczany ⇒ s. 59
- zawiasy: dwa gniazda pod zawiasy wpuszczane (zawiasy stanowią wyposażenie ościeżnicy)
- polecana ościeżnica bezprzylgowa regulowana OW
- ościeżnica blokowa: niedostępna
- dwuskrzydłowe: niedostępne

wyposażenie za dopłatą

- przygotowanie pod trzeci zawias w skrzydle - dopłata 5000|6150 za zawias ujęta jest w ościeżnicy



Systemy przesuwne




- krawędzie: zaokrąglone, bez przylgi
- pochwyty okrągły do drzwi przesuwnych
- system ścienny**
- jedno- lub dwuskrzydłowy
- polecana ościeżnica regulowana OR w opcji tunel (bez okuć).
- system kasetowy**
- jedno- lub dwuskrzydłowy

szczegóły techniczne na s. 48



Ościeżnice

- Do skrzydeł **Nero** polecamy ościeżnice **bezprzylgowe** w kolorze czarnym. Ościeżnice dostępne w wersji OW T3-P (szerokość opaski 80 mm, łączenie pod kątem 90°), w zakresach od A (75-90) do K (273-293). ⇒ s. 54



Nero GT

piękno czerni



Nero GT
60 70 80 90 *100

skrzydło gładkie



Nero GT
60 70 80 90 *100

skrzydło gładkie
+bulaj



Nero GT
60 70 80 90 *100

intarsja wzór 1



Nero GT
60 70 80 90 *100

intarsja wzór 2



Nero GT
60 70 80 90 *100

intarsja wzór 3



Nero GT
60 70 80 90 *100

intarsja wzór 4

*) dostępne za dopłatą


Nero GT

drzwi płycinowe




Cechy charakterystyczne kolekcji **NERO GT**:


- drzwi w systemie bezprzylgowym
- płaszczyzna skrzydła oklejona laminatem ze strukturą synchroniczną, krawędź bez przylgi w kolorze czarnym
- ościeżnica w kolorze czarnym
- możliwość wykonania intarsji
- zawiasy wpuszczane w kolorze czarnym ❶
- zamek magnetyczny w kolorze czarnym ❷
- blacha zaczepowa w kolorze czarnym ❸




Laminat CPL ★★★★★



C10 dąb naturalny



C11 orzech ciemny



C12 dąb biały

Intarsja



intarsja w kolorze czarny mat



intarsja w kolorze złotym



intarsja w kolorze srebrnym

Nero GT				
60	70	80	90	100



wypełnienie skrzydła z płyty „sandwich”

94900
116727

99900
122877



wypełnienie skrzydła z płyty wiórowo-otworowej

104700
128781

109700
134931




Budowa skrzydła

wyposażenie standardowe

- rama z płyty MDF obustronnie oklejona płytą HDF
- wykończenie: laminat CPL
- krawędź wykończona obrzeżem w kolorze czarnym
- wypełnienie: płyta „sandwich” (płyta komórkowa z kartonowym rdzeniem) lub za dopłatą płyta wiórowo-otworowa
- przygotowanie do skrótu: 40 mm
- zamek na klucz zwykły (K) lub z blokadą tążeniową (W) lub dostosowany pod wkładkę patentową (P) lub bez otworu na klucz (Z) ⇒ s. 58

wyposażenie za dopłatą

- intarsja **100⁰⁰** | 123⁰⁰
- wentylacja: ⇒ s. 61
- kratka (K) lub tuleje wentylacyjne (T) **29⁰⁰** | 35⁶⁷
- podcięcie wentylacyjne (P) **49⁰⁰** | 60²⁷



- uszczelka opadająca **159⁰⁰** | 195⁵⁷
- klamka z szyldem (dostępność według lokalnej oferty)
- bulaj ⇒ s. 62



System przylgowy



niedostępny



System bezprzylgowy



wyposażenie standardowe

- krawędzie: proste, bez przylgi, wykończone obrzeżem
- zamek magnetyczny wpuszczany ⇒ s. 59
- zawiasy: dwa gniazda pod zawiasy wpuszczane (zawiasy stanowią wyposażenie ościeżnicy)
- polecana ościeżnica bezprzylgowa regulowana OW
- ościeżnica blokowa: niedostępna
- dwuskrzydłowe: niedostępne

wyposażenie za dopłatą

- przygotowanie pod trzeci zawias w skrzydle - dopłata **50⁰⁰** | 61⁵⁰
- za zawias ujęta jest w ościeżnicy
- wypełnienie płytą wiórowo-otworową **98⁰⁰** | 120⁵⁴
- skrzydło o szerokości 100 cm **50⁰⁰** | 61⁵⁰



Systemy przesuwne



- krawędzie: proste, bez przylgi, wykończone obrzeżem
- pochwyty okrągły do drzwi przesuwnych

system naścienny

- jedno- lub dwuskrzydłowy
- polecana ościeżnica regulowana OR w opcji tunel (bez okuć).

system kasetowy

- jedno- lub dwuskrzydłowy

szczegóły techniczne na s. 48



Ościeżnice

Do skrzydeł **Nero GT** polecamy ościeżnice **bezprzylgowe** w kolorze czarnym. Ościeżnice dostępne w wersji OW T3-P (szerokość opaski 80 mm, łączenie pod kątem 90°), w zakresach od **A** (75-90) do **K** (273-293).

⇒ s. 54







KATALOG 2025 VASCO

Malaga



Malaga

w dobrym tonie



Malaga 1

60 70 80 90

plycina x5

56900
69987



Malaga 2

60 70 80 90

plycina x4
szkto x1

56900
69987



Malaga 3

60 70 80 90

plycina x3
szkto x2

56900
69987



Malaga 4

60 70 80 90

plycina x2
szkto x3

56900
69987



Malaga 5

60 70 80 90

plycina x2
szkto x3

56900
69987



Malaga 6


60 70 80 90

szkto x5

56900
69987

ceny w PLN netto | brutto (23% VAT)


Decor Design ★★★★★




375 | dąb viking



473 | orzech columbia




474 | dąb riviera



475 | orzech moscato




661 | dąb santa




676 | dąb truflowy



679 | dąb alaska



682 | dąb szary



690 | dąb sonoma

Decorative ★★★★★



910 | biały



Ościeżnice

ościeżnica przylgowa

regulowana OR, z opaską łączoną pod kątem 45° o szerokości 65 mm (T1-B) lub 80 mm (T3-B) ⇒ s. 52

ościeżnica bezprzylgowa

regulowana OW, z opaską o szerokości 80 mm, łączoną pod kątem 45° (T3-B) lub 90° (T3-P) ⇒ s. 54

ościeżnica blokowa

przylgowa OB łączona pod kątem 45° ⇒ s. 56



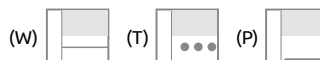
Budowa skrzydła

wyposażenie standardowe

- ramiak konstrukcyjny typ 3 z płyty MDF oklejony obwie-dniowo, bez łączenia na krawędzi ⇒ s. 63
- wykończenie: Decor Design lub Decorative ⇒ s. 60
- szkło: hartowane satinato 4 mm ⇒ s. 60
- przygotowanie do skrótu: 40 mm
- zamek na klucz zwykły (K) lub z blokadą łazienkową (W) lub dostosowany pod wkładkę patentową (P) lub bez otworu na klucz (Z) ⇒ s. 58

wyposażenie za dopłatą

- wentylacja: ⇒ s. 61
 - szczelina (W) lub tuleje wentylacyjne (T) 2900|3567
 - podcięcie wentylacyjne (P) 4900|6027



- klamka z szyldem (dostępność według lokalnej oferty)



System przylgowy



wyposażenie standardowe

- krawędzie: zaokrąglone, zakończone przylgą ⇒ s. 59
- zamek wpuszczany mechaniczny ⇒ s. 46
- zawiasy: czopowe wkręcane, regulowane - 2 szt.
- dostępne także jako dwuskrzydłowe ⇒ s. 46
- polecana ościeżnica regulowana OR lub ościeżnica blokowa OB

wyposażenie za dopłatą

- trzeci zawias w skrzydle 1500|1845
- trzeci zawias w ościeżnicy 1500|1845
- ostonki na zawiasy ⇒ s. 62



System bezprzylgowy



wyposażenie standardowe

- krawędzie: zaokrąglone, bez przyłgi ⇒ s. 59
- zamek magnetyczny wpuszczany ⇒ s. 59
- zawiasy: dwa gniazda pod zawiasy wpuszczane (zawiasy stanowią wyposażenie ościeżnicy)
- polecana ościeżnica bezprzylgowa regulowana OW
- ościeżnica blokowa: niedostępna
- dwuskrzydłowe: niedostępne

wyposażenie za dopłatą

- przygotowanie pod trzeci zawias w skrzydle - dopłata 5000|6150 za zawias ujęta jest w ościeżnicy



Systemy przesuwne



- krawędzie: zaokrąglone, bez przyłgi
- pochwyty okrągły do drzwi przesuwnych

system naścienny

- jedno- lub dwuskrzydłowy
- polecana ościeżnica regulowana OR w opcji tunel (bez oku)

system kasetowy

- jedno- lub dwuskrzydłowy

szczegóły
techniczne
na s. 48



Santiago

perfekcja i elegancja



Santiago 1
60 70 80 90

plycina x5

56900
69987



Santiago 5
60 70 80 90

plycina x3
szkło x2

56900
69987



Santiago 6
60 70 80 90

plycina x2
szkło x3

56900
69987




Santiago 7
60 70 80 90

szkło x5


56900
69987

ceny w PLN netto | brutto (23% VAT)

Decor Design ★★★★★




375 | dąb viking




473 | orzech columbia




474 | dąb riviera




475 | orzech moscato




661 | dąb santa




676 | dąb truflowy



679 | dąb alaska



682 | dąb szary



690 | dąb sonoma

Decorative ★★★★★



910 | biały



Ościeżnice

ościeżnica przylgowa

regulowana OR, z opaską łączoną pod kątem 45° o szerokości 65 mm (T1-B) lub 80 mm (T3-B) ⇒ s. 52

ościeżnica bezprzylgowa

regulowana OW, z opaską o szerokości 80 mm, łączoną pod kątem 45° (T3-B) lub 90° (T3-P) ⇒ s. 54

ościeżnica blokowa

przylgowa OB łączona pod kątem 45° ⇒ s. 56




Budowa skrzydła

wyposażenie standardowe

- ramiak konstrukcyjny typ 3 z płyty MDF oklejany obwie-dniowo, bez łączenia na krawędzi ⇒ s. 63
- wykończenie: Decor Design lub Decorative ⇒ s. 60
- szkło: hartowane satinato 4 mm ⇒ s. 60
- przygotowanie do skrót: 40 mm
- zamek na klucz zwykły (K) lub z blokadą łazienkową (W) lub dostosowany pod wkładkę patentową (P) lub bez otworu na klucz (Z) ⇒ s. 58

wyposażenie za dopłatą

- wentylacja: ⇒ s. 61
 - szczelina (W) lub tuleje wentylacyjne (T) 2900|3567
 - podcięcie wentylacyjne (P) 4900|6027



- klamka z szyldem (dostępność według lokalnej oferty)



System przylgowy



wyposażenie standardowe

- krawędzie: zaokrąglone, zakończone przylgą ⇒ s. 59
- zamek wpuszczany mechaniczny ⇒ s. 46
- zawiasy: czopowe wkręcane, regulowane - 2 szt.
- dostępne także jako dwuskrzydłowe ⇒ s. 46
- polecana ościeżnica regulowana OR lub ościeżnica blokowa OB

wyposażenie za dopłatą

- trzeci zawias w skrzydle 1500|1845
- trzeci zawias w ościeżnicy 1500|1845
- ostonki na zawiasy ⇒ s. 62



System bezprzylgowy



wyposażenie standardowe

- krawędzie: zaokrąglone, bez przyłgi ⇒ s. 59
- zamek magnetyczny wpuszczany ⇒ s. 59
- zawiasy: dwa gniazda pod zawiasy wpuszczane (zawiasy stanowią wyposażenie ościeżnicy)
- polecana ościeżnica bezprzylgowa regulowana OW
- ościeżnica blokowa: niedostępna
- dwuskrzydłowe: niedostępne

wyposażenie za dopłatą

- przygotowanie pod trzeci zawias w skrzydle - dopłata 5000|6150 za zawias ujęta jest w ościeżnicy



Systemy przesuwne



- krawędzie: zaokrąglone, bez przyłgi
- pochwyty okrągły do drzwi przesuwnych

system naścienny

- jedno- lub dwuskrzydłowy
- polecana ościeżnica regulowana OR w opcji tunel (bez oku)

system kasetowy

- jedno- lub dwuskrzydłowy

szczegóły
techniczne
na s. 48



KATALOG 2025 VASCO

Torre

nowe oblicze



Torre 1

70	80	90
----	----	----

pełne

60500
744¹⁵



Torre 2


70	80	90
----	----	----

satinato

60500
744¹⁵

ceny w PLN netto | brutto (23% VAT)

Decor Design ★★★★★




375 | dąb viking



473 | orzech columbia




474 | dąb riviera



475 | orzech moscato




661 | dąb santa



676 | dąb truflowy



679 | dąb alaska



682 | dąb szary



690 | dąb sonoma

Decorative ★★★★★



910 | biały



Ościeżnice

ościeżnica przylgowa

regulowana OR, z opaską łączoną pod kątem 45° ⇒ s. 52
o szerokości 65 mm (T1-B) lub 80 mm (T3-B)

ościeżnica bezprzylgowa

regulowana OW, z opaską o szerokości 80 mm, łączoną pod kątem 45° (T3-B) lub 90° (T3-P) ⇒ s. 54

ościeżnica blokowa

przylgowa OB łączona pod kątem 45° ⇒ s. 56




Budowa skrzydła

wyposażenie standardowe

- ramiak konstrukcyjny typ 3 z płyty MDF oklejany obwie-dniowo, bez łączenia na krawędzi ⇒ s. 63
- wykończenie: Decor Design lub Decorative ⇒ s. 60
- szkło: hartowane satinato lub przezroczyste 4 mm ⇒ s. 60
 - szerokość szyby w skrzydle 70: 81 mm
 - szerokość szyby w skrzydle 80: 181 mm
 - szerokość szyby w skrzydle 90: 281 mm
- przygotowanie do skrótu: 40 mm
- zamek na klucz zwykły (K) lub z blokadą łazienkową (W) lub dostosowany pod wkładkę patentową (P) lub bez otworu na klucz (Z) ⇒ s. 58

wyposażenie za dopłatą

- wentylacja: ⇒ s. 61
 - szczelina (W) lub tuleje wentylacyjne (T) 2900|3567
 - podcięcie wentylacyjne (P) 4900|6027



- klamka z szyldem (dostępność według lokalnej oferty)



System przylgowy

**wyposażenie standardowe**

- krawędzie: zaokrąglone, zakończone przylgą ⇒ s. 59
- zamek wpuszczany mechaniczny ⇒ s. 46
- zawiasy: czopowe wkręcane, regulowane - 2 szt. ⇒ s. 46
- dostępne także jako dwuskrzydłowe
- polecana ościeżnica regulowana OR lub ościeżnica blokowa OB

wyposażenie za dopłatą

- trzeci zawias w skrzydle 1500|1845
- trzeci zawias w ościeżnicy 1500|1845
- ostonki na zawiasy ⇒ s. 62



System bezprzylgowy

**wyposażenie standardowe**

- krawędzie: zaokrąglone, bez przylgi ⇒ s. 59
- zamek magnetyczny wpuszczany
- zawiasy: dwa gniazda pod zawiasy wpuszczane (zawiasy stanowią wyposażenie ościeżnicy)
- polecana ościeżnica bezprzylgowa regulowana OW
- ościeżnica blokowa: niedostępna
- dwuskrzydłowe: niedostępne

wyposażenie za dopłatą

- przygotowanie pod trzeci zawias w skrzydle - dopłata za zawias ujęta jest w ościeżnicy 5000|6150



Systemy przesuwne



- krawędzie: zaokrąglone, bez przylgi
- pochwyty okrągły do drzwi przesuwnych

system naścienny

- jedno- lub dwuskrzydłowy
- polecana ościeżnica regulowana OR w opcji tunel (bez oku)

system kasetowy

- jedno- lub dwuskrzydłowy

szczegóły
techniczne
na s. 48



Braga 1			
60	70	80	90
plycina x5			
52500			
64575			



Braga 2			
60	70	80	90
plycina x4 szkto x1			
52500			
64575			



Braga 3			
60	70	80	90
plycina x3 szkto x2			
56000			
68880			



Braga 4			
60	70	80	90
plycina x2 szkto x3			
56000			
68880			

Braga

oryginalne formy



Braga 5			
60	70	80	90
plycina x1 szkto x4			
56000			
68880			



Braga 6			
60	70	80	90
szkto x5			
56000			
68880			




Braga A			
60	70	80	90
plycina x4 szkto x1			
56000			
68880			



Braga B			
60	70	80	90
plycina x2 szkto x3			
56000			
68880			

ceny w PLN netto | brutto (23% VAT)


Decor Design ★★★★★




375 | dąb viking



473 | orzech columbia




474 | dąb riviera



475 | orzech moscato




661 | dąb santa




676 | dąb truflowy



679 | dąb alaska



682 | dąb szary



690 | dąb sonoma

Decorative ★★★★★



910 | biały



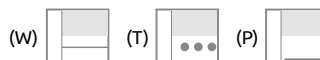
Budowa skrzydła

wyposażenie standardowe

- ramiak konstrukcyjny typ 3 z płyty MDF oklejany obwie-
dniowo, bez łączenia na krawędzi ⇒ s. 63
- wykończenie: Decor Design lub Decorative ⇒ s. 60
- szkło: hartowane satinato 4 mm ⇒ s. 60
- przygotowanie do skrót: 40 mm
- zamek na klucz zwykły (K) lub z blokadą łazienkową (W)
lub dostosowany pod wkładkę patentową (P) lub bez
otworu na klucz (Z) ⇒ s. 58

wyposażenie za dopłatą

- wentylacja: ⇒ s. 61
 - szczelina (W) lub tuleje wentylacyjne (T) 2900|3567
 - podcięcie wentylacyjne (P) 4900|6027



- klamka z szyldem (dostępność według lokalnej oferty)



System przylgowy



wyposażenie standardowe

- krawędzie: zaokrąglone, zakończone przylgą ⇒ s. 59
- zamek wpuszczany mechaniczny ⇒ s. 46
- zawiasy: czopowe wkręcane, regulowane - 2 szt.
- dostępne także jako dwuskrzydłowe ⇒ s. 46
- polecana ościeżnica regulowana OR lub ościeżnica blo-
kowa OB

wyposażenie za dopłatą

- trzeci zawias w skrzydle 1500|1845
- trzeci zawias w ościeżnicy 1500|1845
- ostonki na zawiasy ⇒ s. 62



System bezprzylgowy



wyposażenie standardowe

- krawędzie: zaokrąglone, bez przyłgi ⇒ s. 59
- zamek magnetyczny wpuszczany ⇒ s. 59
- zawiasy: dwa gniazda pod zawiasy wpuszczane (zawiasy
stanowią wyposażenie ościeżnicy)
- polecana ościeżnica bezprzylgowa regulowana OW
- ościeżnica blokowa: niedostępna
- dwuskrzydłowe: niedostępne

wyposażenie za dopłatą

- przygotowanie pod trzeci zawias w skrzydle - dopłata
za zawias ujęta jest w ościeżnicy 5000|6150



Ościeżnice

ościeżnica przylgowa

regulowana OR, z opaską łączoną pod kątem 45° ⇒ s. 52
o szerokości 65 mm (T1-B) lub 80 mm (T3-B)

ościeżnica bezprzylgowa

regulowana OW, z opaską o szerokości 80 mm, łączo-
ną pod kątem 45° (T3-B) lub 90° (T3-P) ⇒ s. 54

ościeżnica blokowa

przylgowa OB łączona pod kątem 45° ⇒ s. 56



Systemy przesuwne



- krawędzie: zaokrąglone, bez przyłgi
- pochwyty okrągły do drzwi przesuwnych


system naścienny

- jedno- lub dwuskrzydłowy
- polecana ościeżnica regulowana OR w opcji tunel (bez
oku).

system kasetowy

- jedno- lub dwuskrzydłowy

szczegóły
techniczne
na s. 48



Braga LIDO

prostota kształtu



Braga LIDO

60	70	80	90
----	----	----	----

bez intarsji

487⁰⁰
59901



Braga LIDO

60	70	80	90
----	----	----	----

intarsja WZÓR 1
w kolorze GOLD

567⁰⁰
69741




Braga LIDO

60	70	80	90
----	----	----	----

intarsja WZÓR 2
w kolorze CZARNY MAT

567⁰⁰
69741



intarsja w kolorze
CZARNY MAT


intarsja w kolorze
GOLD

intarsja w kolorze
SILVER

Decor Design ★★★★★



661 | dąb santa



682 | dąb szary

Decorative ★★★★★



464 | szary beton



465 | szary piasek



910 | biały



Tuleje wentylacyjne



Podcięcie wentylacyjne



Kratka wentylacyjna

*) niedostępna dla skrzydeł 60



Budowa skrzydła

wyposażenie standardowe

- ramiak konstrukcyjny typ 3 z płyty MDF oklejany obwie-dniowo, bez łączenia na krawędzi ⇒ s. 63
- płycina: wzmocniona kasetka z MDF o łącznej gr. 32 mm
- wypełnienie: usztywniające uźebrowanie z MDF
- wykończenie: Decor Design lub Decorative
- przygotowanie do skrót: 40 mm
- zamek na klucz zwykły (K) lub z blokadą łazienkową (W) lub dostosowany pod wkładkę patentową (P) lub bez otworu na klucz (Z) ⇒ s. 58

wyposażenie za dopłatą

- intarsje 80⁰⁰|98⁴⁰
- wentylacja: ⇒ s. 61
- kratka (K) lub tuleje wentylacyjne (T) 29⁰⁰|35⁶⁷
- podcięcie wentylacyjne (P) 49⁰⁰|60²⁷



- klamka z szyldem (dostępność według lokalnej oferty)



System przylgowy



wyposażenie standardowe

- krawędzie: zaokrąglone, zakończone przylgą ⇒ s. 59
- zamek wpuszczany mechaniczny
- zawiasy: czopowe wkręcane, regulowane - 2 szt.
- dwuskrzydłowe - niedostępne
- polecana ościeżnica regulowana OR lub ościeżnica blokowa OB

wyposażenie za dopłatą

- trzeci zawias w skrzydle 15⁰⁰|18⁴⁵
- trzeci zawias w ościeżnicy 15⁰⁰|18⁴⁵
- ostonki na zawiasy ⇒ s. 62



System bezprzylgowy



wyposażenie standardowe

- krawędzie: zaokrąglone, bez przylgi ⇒ s. 59
- zamek magnetyczny wpuszczany
- zawiasy: dwa gniazda pod zawiasy wpuszczane (zawiasy stanowią wyposażenie ościeżnicy)
- polecana ościeżnica bezprzylgowa regulowana OW
- ościeżnica blokowa: niedostępna
- dwuskrzydłowe: niedostępne

wyposażenie za dopłatą

- przygotowanie pod trzeci zawias w skrzydle - dopłata za zawias ujęta jest w ościeżnicy 50⁰⁰|61⁵⁰



Ościeżnice

ościeżnica przylgowa

regulowana OR, z opaską łączoną pod kątem 45° o szerokości 65 mm (T1-B) lub 80 mm (T3-B) ⇒ s. 52

ościeżnica bezprzylgowa

regulowana OW, z opaską o szerokości 80 mm, łączoną pod kątem 45° (T3-B) lub 90° (T3-P) ⇒ s. 54

ościeżnica blokowa

przylgowa OB łączoną pod kątem 45° ⇒ s. 56



Systemy przesuwne



- krawędzie: zaokrąglone, bez przylgi
- pochwyty okrągły do drzwi przesuwnych

system naścienny

- jedno- lub dwuskrzydłowy
- polecana ościeżnica regulowana OR w opcji tunel (bez oku).

system kasetowy

- jedno- lub dwuskrzydłowy

szczegóły techniczne na s. 48



KATALOG **2025** VASCO

Braga GT

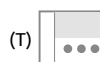
prostota kształtu



Braga GT			
60*	70	80	90

53500
65805

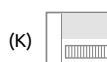
ceny w PLN **netto** | brutto (23% VAT)



Tuleje wentylacyjne




Podcięcie wentylacyjne




Kratka wentylacyjna
*) niedostępna dla skrzydeł 60



Decor Design ★★★★★




375 | dąb viking



473 | orzech columbia




474 | dąb riviera



475 | orzech moscato




661 | dąb santa



676 | dąb truflowy



679 | dąb alaska



682 | dąb szary



690 | dąb sonoma

Decorative ★★★★★



463 | kredowy



464 | szary beton



465 | szary piasek



910 | biały



Ościeżnice

ościeżnica przylgowa

regulowana OR, z opaską łączoną pod kątem 45° o szerokości 65 mm (T1-B) lub 80 mm (T3-B) ⇒ s. 52

ościeżnica bezprzylgowa

regulowana OW, z opaską o szerokości 80 mm, łączoną pod kątem 45° (T3-B) lub 90° (T3-P) ⇒ s. 54

ościeżnica blokowa

przylgowa OB łączona pod kątem 45° ⇒ s. 56



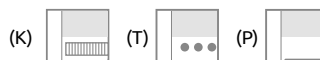
Budowa skrzydła

wyposażenie standardowe

- ramiak konstrukcyjny typ 3 z płyty MDF oklejany obwie-dniowo, bez łączenia na krawędzi ⇒ s. 63
- płycina: MDF i płyta „sandwich” (płyta komórkowa z kar-tonowym wypełnieniem) o łącznej grubości 33 mm
- wykończenie: Decor Design lub Decorative
- przygotowanie do skrótu: 40 mm
- zamek na klucz zwykły (K) lub z blokadą łazienkową (W) lub dostosowany pod wkładkę patentową (P) lub bez otworu na klucz (Z) ⇒ s. 58

wyposażenie za dopłatą

- wentylacja: ⇒ s. 61
 - kratka (K) lub tuleje wentylacyjne (T) 2900|3567
 - podcięcie wentylacyjne (P) 4900|6027



- klamka z szyldem (dostępność według lokalnej oferty)



System przylgowy



wyposażenie standardowe

- krawędzie: zaokrąglone, zakończone przylgą ⇒ s. 59
- zamek wpuszczany mechaniczny
- zawiasy: czopowe wkręcane, regulowane - 2 szt.
- dwuskrzydłowe - niedostępne
- polecana ościeżnica regulowana OR lub ościeżnica blo-kowa OB

wyposażenie za dopłatą

- trzeci zawias w skrzydle 1500|1845
- trzeci zawias w ościeżnicy 1500|1845
- ostonki na zawiasy ⇒ s. 62



System bezprzylgowy



wyposażenie standardowe

- krawędzie: zaokrąglone, bez przylgi ⇒ s. 59
- zamek magnetyczny wpuszczany
- zawiasy: dwa gniazda pod zawiasy wpuszczane (zawiasy stanowią wyposażenie ościeżnicy)
- polecana ościeżnica bezprzylgowa regulowana OW
- ościeżnica blokowa: niedostępna
- dwuskrzydłowe: niedostępne

wyposażenie za dopłatą

- przygotowanie pod trzeci zawias w skrzydle - dopłata 5000|6150 za zawias ujęta jest w ościeżnicy



Systemy przesuwne



- krawędzie: zaokrąglone, bez przylgi
- pochwyty okrągły do drzwi przesuwnych

system naścienny

- jedno- lub dwuskrzydłowy
- polecana ościeżnica regulowana OR w opcji tunel (bez oku).

system kasetowy

- jedno- lub dwuskrzydłowy

szczegóły techniczne na s. 48



Evora

jakość i styl



Evora 1

60 70 80 90

plycina x6

56900
69987



Evora 2

60 70 80 90

plycina x4
szkło x2

56900
69987



Evora 3

60 70 80 90

plycina x4
szkło x2

56900
69987



Evora 4

60 70 80 90

plycina x2
szkło x4

56900
69987



Evora 5


60 70 80 90

szkło x6


56900
69987

ceny w PLN netto | brutto (23% VAT)

Decor Design ★★★★★




375 | dąb viking



473 | orzech columbia




474 | dąb riviera



475 | orzech moscato




661 | dąb santa



676 | dąb truflowy



679 | dąb alaska



682 | dąb szary



690 | dąb sonoma

Decorative ★★★★★



910 | biały



szymba satinato



czarna wstawka



Ościeżnice

ościeżnica przylgowa

regulowana OR, z opaską łączoną pod kątem 45° o szerokości 65 mm (T1-B) lub 80 mm (T3-B) ⇒ s. 52

ościeżnica bezprzylgowa

regulowana OW, z opaską o szerokości 80 mm, łączoną pod kątem 45° (T3-B) lub 90° (T3-P) ⇒ s. 54

ościeżnica blokowa

przylgowa OB łączona pod kątem 45° ⇒ s. 56



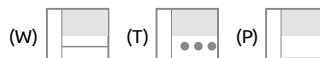
Budowa skrzydła

wyposażenie standardowe

- ramiak konstrukcyjny typ 3 z płyty MDF oklejany obwie-dniowo, bez łączenia na krawędzi ⇒ s. 63
- wykończenie: Decor Design lub Decorative ⇒ s. 60
- szkło: hartowane satinato 4 mm ⇒ s. 60
- przygotowanie do skrót: 40 mm
- zamek na klucz zwykły (K) lub z blokadą łazienkową (W) lub dostosowany pod wkładkę patentową (P) lub bez otworu na klucz (Z) ⇒ s. 58

wyposażenie za dopłatą

- czarna wstawka (zamiast szyby satinato) 800|984
- wentylacja: ⇒ s. 61
 - szczelina (W) lub tuleje wentylacyjne (T) 2900|3567
 - podcięcie wentylacyjne (P) 4900|6027



- klamka z szyldem (dostępność według lokalnej oferty)



System przylgowy



wyposażenie standardowe

- krawędzie: zaokrąglone, zakończone przylgą
- zamek wpuszczany mechaniczny ⇒ s. 59
- zawiasy: czopowe wkręcane, regulowane - 2 szt. ⇒ s. 46
- dostępne także jako dwuskrzydłowe ⇒ s. 46
- polecana ościeżnica regulowana OR lub ościeżnica blokowa OB

wyposażenie za dopłatą

- trzeci zawias w skrzydle 1500|1845
- trzeci zawias w ościeżnicy 1500|1845
- ostonki na zawiasy ⇒ s. 62



System bezprzylgowy



wyposażenie standardowe

- krawędzie: zaokrąglone, bez przylgi
- zamek magnetyczny wpuszczany ⇒ s. 59
- zawiasy: dwa gniazda pod zawiasy wpuszczane (zawiasy stanowią wyposażenie ościeżnicy)
- polecana ościeżnica bezprzylgowa regulowana OW
- ościeżnica blokowa: niedostępna
- dwuskrzydłowe: niedostępne

wyposażenie za dopłatą

- przygotowanie pod trzeci zawias w skrzydle - dopłata za zawias ujęta jest w ościeżnicy 5000|6150



Systemy przesuwne



- krawędzie: zaokrąglone, bez przylgi
- pochwyty okrągły do drzwi przesuwnych

system naścienny

- jedno- lub dwuskrzydłowy
- polecana ościeżnica regulowana OR w opcji tunel (bez oku).

system kasetowy

- jedno- lub dwuskrzydłowy

szczegóły techniczne na s. 48



Fuerta

CORREA

urok dyskrecji



Correa 1

60 70 80 90 100*

plycina x5

580⁰⁰
713⁴⁰



Correa 2

60 70 80 90 100*

plycina x4
szkło x1

620⁰⁰
762⁶⁰



Correa 3

60 70 80 90 100*

plycina x3
szkło x2

620⁰⁰
762⁶⁰



Correa 4

60 70 80 90 100*

plycina x2
szkło x3

620⁰⁰
762⁶⁰



Correa 5

60 70 80 90 100*

plycina x1
szkło x4

620⁰⁰
762⁶⁰



Correa 6


60 70 80 90 100*

szkło x5

620⁰⁰
762⁶⁰

ceny w PLN netto | brutto (23% VAT)
*) dostępne za dopłatą - wg opisu na stronie 43


Decor Design ★★★★★




375 | dąb viking



473 | orzech columbia




474 | dąb riviera



475 | orzech moscato




661 | dąb santa




676 | dąb truflowy



679 | dąb alaska



682 | dąb szary



690 | dąb sonoma

Decorative ★★★★★



910 | biały



szkła satinato



czarna wstawka



Ościeżnice

ościeżnica przylgowa

regulowana OR, z opaską łączoną pod kątem 45° o szerokości 65 mm (T1-B) lub 80 mm (T3-B) ⇒ s. 52

ościeżnica bezprzylgowa

regulowana OW, z opaską o szerokości 80 mm, łączoną pod kątem 45° (T3-B) lub 90° (T3-P) ⇒ s. 54

ościeżnica blokowa

przylgowa OB łączona pod kątem 45° ⇒ s. 56



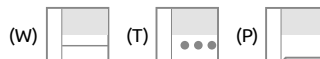
Budowa skrzydła

wyposażenie standardowe

- ramiak konstrukcyjny typ 5 z płyty MDF oklejany obwie-dniowo ⇒ s. 63
- wykończenie: Decor Design lub Decorative
- szkło: satinato 4 mm ⇒ s. 60
- przygotowanie do skrótu: 40 mm
- zamek na klucz zwykły (K) lub z blokadą łazienkową (W) lub dostosowany pod wkładkę patentową (P) lub bez otworu na klucz (Z) ⇒ s. 58

wyposażenie za dopłatą

- czarna wstawka (zamiast szyby satinato) 800|984
- wentylacja: ⇒ s. 61
 - szczelina (W) lub tuleje wentylacyjne (T) 2900|3567
 - podcięcie wentylacyjne (P) 4900|6027



- klamka z szyldem (dostępność według lokalnej oferty)



System przylgowy



wyposażenie standardowe

- krawędzie: zaokrąglone, zakończone przylgą
- zamek wpuszczany mechaniczny ⇒ s. 59
- zawiasy: czopowe wkręcane, regulowane - 3 szt. ⇒ s. 46
- dostępne także jako dwuskrzydłowe
- polecana ościeżnica regulowana OR lub ościeżnica blokowa OB

wyposażenie za dopłatą

- trzeci zawias w ościeżnicy 1500|1845
- skrzydło o szer. 100 cm 8000|9840
- ostonki na zawiasy ⇒ s. 62



System bezprzylgowy



wyposażenie standardowe

- krawędzie: zaokrąglone, bez przylgi
- zamek magnetyczny wpuszczany ⇒ s. 59
- zawiasy: dwa gniazda pod zawiasy wpuszczane (zawiasy stanowią wyposażenie ościeżnicy)
- polecana ościeżnica bezprzylgowa regulowana OW
- ościeżnica blokowa: niedostępna
- dwuskrzydłowe: niedostępne

wyposażenie za dopłatą

- przygotowanie pod trzeci zawias (wymagane przy skrzydło o szer. 100 cm); 5000|6150
- skrzydło o szer. 100 cm wraz z dopłatą za 3 zawias 13000|15990



Systemy przesuwne



- krawędzie: zaokrąglone, bez przylgi
- pochwyty okrągły do drzwi przesuwnych

system naścienny

- jedno- lub dwuskrzydłowy
- polecana ościeżnica regulowana OR w opcji tunel (bez okuć).

system kasetowy

- jedno- lub dwuskrzydłowy

szczegóły
techniczne
na s. 48



Fuerta

QUINTO

kanon elegancji



Quinto 1					
60	70	80	90	100*	
plycina x5					
58000					
71340					

Quinto 2					
60	70	80	90	100*	
plycina x4 szkło x1					
62000					
76260					

Quinto 3					
60	70	80	90	100*	
plycina x3 szkło x2					
62000					
76260					


Quinto 4					
60	70	80	90	100*	
plycina x2 szkło x3					
62000					
76260					

Quinto 5					
60	70	80	90	100*	
plycina x1 szkło x4					
62000					
76260					


Quinto 6					
60	70	80	90	100*	
szkło x5					
62000					
76260					

ceny w PLN netto | brutto (23% VAT)
*) dostępne za dopłatą - wg opisu na stronie 45


Decor Design ★★★★★




375 | dąb viking




473 | orzech columbia




474 | dąb riviera




475 | orzech moscato




661 | dąb santa




676 | dąb truflowy



679 | dąb alaska



682 | dąb szary



690 | dąb sonoma

Decorative ★★★★★



910 | biały



szkła satinato



czarna wstawka



Ościeżnice

ościeżnica przylgowa

regulowana OR, z opaską łączoną pod kątem 45° o szerokości 65 mm (T1-B) lub 80 mm (T3-B) ⇒ s. 52

ościeżnica bezprzylgowa

regulowana OW, z opaską o szerokości 80 mm, łączoną pod kątem 45° (T3-B) lub 90° (T3-P) ⇒ s. 54

ościeżnica blokowa

przylgowa OB łączona pod kątem 45° ⇒ s. 56




Budowa skrzydła

wyposażenie standardowe

- ramiak konstrukcyjny typ 5 z płyty MDF oklejany obwie-dniowo ⇒ s. 63
- wykończenie: Decor Design lub Decorative ⇒ s. 60
- szkło: hartowane satinato 4 mm ⇒ s. 60
- przygotowanie do skrótu: 40 mm
- zamek na klucz zwykły (K) lub z blokadą łazienkową (W) lub dostosowany pod wkładkę patentową (P) lub bez otworu na klucz (Z) ⇒ s. 58

wyposażenie za dopłatą

- czarna wstawka (zamiast szyby satinato) 800|984
- wentylacja: ⇒ s. 61
 - szczelina (W) lub tuleje wentylacyjne (T) 2900|3567
 - podcięcie wentylacyjne (P) 4900|6027



- klamka z szyldem (dostępność według lokalnej oferty)



System przylgowy



wyposażenie standardowe

- krawędzie: zaokrąglone, zakończone przylgą
- zamek wpuszczany mechaniczny ⇒ s. 59
- zawiasy: czopowe wkręcane, regulowane - 3 szt. ⇒ s. 46
- dostępne także jako dwuskrzydłowe
- polecana ościeżnica regulowana OR lub ościeżnica blokowa OB

wyposażenie za dopłatą

- trzeci zawias w ościeżnicy 1500|1845
- skrzydło o szer. 100 cm 8000|9840
- ostonki na zawiasy ⇒ s. 62



System bezprzylgowy



wyposażenie standardowe

- krawędzie: zaokrąglone, bez przylgi
- zamek magnetyczny wpuszczany ⇒ s. 59
- zawiasy: dwa gniazda pod zawiasy wpuszczane (zawiasy stanowią wyposażenie ościeżnicy)
- polecana ościeżnica bezprzylgowa regulowana OW
- ościeżnica blokowa: niedostępna
- dwuskrzydłowe: niedostępne

wyposażenie za dopłatą

- przygotowanie pod trzeci zawias (wymagane przy skrzydło o szer. 100 cm); 5000|6150
- skrzydło o szer. 100 cm wraz z dopłatą za 3 zawias 13000|15990



Systemy przesuwne



- krawędzie: zaokrąglone, bez przylgi
- pochwyty okrągły do drzwi przesuwnych

system naścienny

- jedno- lub dwuskrzydłowy
- polecana ościeżnica regulowana OR w opcji tunel (bez okuć).

system kasetowy

- jedno- lub dwuskrzydłowy

szczególne
techniczne
na s. 48



KATALOG 2025 VASCO



DRZWI dwuskrzydłowe

System VASCO daje możliwość dowolnego zestawienia wzorów i wymiarów skrzydeł przylgowych. Konstrukcja oparta na ramiakach umożliwiła wyeliminowanie listwy przyrywkowej.

Drzwi dwuskrzydłowe są dostępne wyłącznie w wersji przylgowej



Skrzydło:
Evora 4, lewe, szer. „90”
Dostawka:
Evora 3, prawa, szer. „60”



Skrzydło:
Fuerta Quinto 6, lewa, szer. „90”
Dostawka:
Fuerta Quinto 6, prawa, szer. „60”



Skrzydło:
Primo 6, lewa, szer. „90”
Dostawka:
Primo 6, prawa, szer. „60”



drzwi dwuskrzydłowe

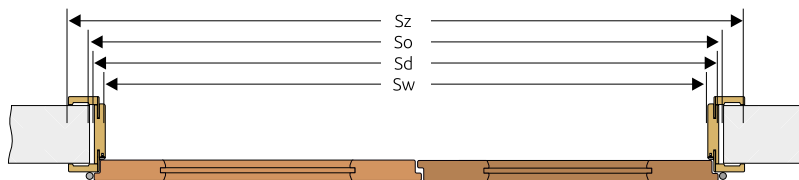
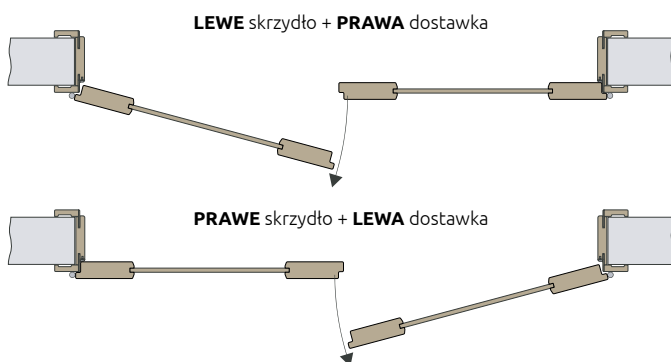


Drzwi dwuskrzydłowe dostępne są wyłącznie w wersji **przylgowej**

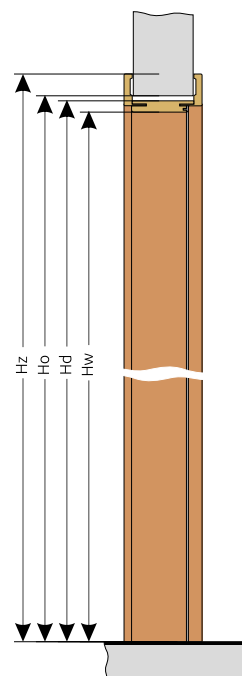
$$\text{cena drzwi dwuskrzydłowych} = \text{cena wybranego skrzydła} + \text{cena wybranej dostawki} + \text{cena ościeżnicy do drzwi dwuskrzydłowych}$$

Kierunki skrzydeł w drzwiach dwuskrzydłowych

Połączenie skrzydła z dostawką

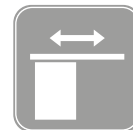


WYMIARY OŚCIEŻNICY REGULOWANEJ, SYSTEM PRZYLGOWY									
dostępność			szerokość						
typ	ościeżnica	tunel	Sw	Sd	So	Sz opaska 65 mm	Sz opaska 80 mm		
110		✓	1130	1174	1210	1284	1314		
120	✓	✓	1230	1274	1310	1384	1414		
130	✓	✓	1330	1374	1410	1484	1514		
140	✓	✓	1430	1474	1510	1584	1614		
150	✓	✓	1530	1574	1610	1684	1714		
160	✓	✓	1630	1674	1710	1784	1814		
170	✓	✓	1730	1774	1810	1884	1914		
180	✓	✓	1830	1874	1910	1984	2014		
190	✓	✓	1930	1974	2010	2084	2114		
wszystkie typy			wysokość						
			Hw	Hd	Ho	Hz	Hz		
			2018	2040	2060	2095	2110		



Sw, Hw szerokość/wysokość ościeżnicy w świetle
Sd, Hd wymiar po zewnętrznej stronie ościeżnicy (bez opasek)
So, Ho zalecany wymiar montażowy
Sz, Hz wymiar po zewnętrznej stronie ościeżnicy (z opaskami)





W miejscach,
gdzie zastosowanie
skrzydeł uchylnych
jest niemożliwe
polecamy
drzwi przesuwne
VASCO.

KATALOG **2025** VASCO

naścienny

system przesuwny



W skład systemu wchodzi:

1. szyna aluminiowa wraz z wózkami jezdny
2. okrągły metalowy uchwyt (zamontowany w skrzydle - w opcji możliwość zamówienia skrzydła bez uchwytu)
3. maskownica
4. listwa odbojowa
5. montażowa listwa dystansowa
6. akcesoria montażowe

System jest dostarczony w postaci kompletu elementów przeznaczonych do złożenia w miejscu wbudowania

Cena nie zawiera skrzydła i ościeżnicy.
Za osobną opłatą należy dodać:

1. **skrzydło** - dowolny model wykonany w wersji bezprzylgowej. W formie drzwi przesuwnych dostępne są wszystkie modele drzwi wewnętrznych (z wyjątkiem kolekcji Ventura) - w szerokościach określonych w tabeli dostępności na str. **62**
2. **ościeżnicę** w wersji tunel



Skrzydło do systemu przesuwnego wykonane w formie bezprzylgowej

wyposażenie standardowe

- metalowy uchwyt (okrągły w kolorze: chrom satyna) ⇒ **s. 49**
- przygotowanie do skrót 40 mm
- wręg w dolnej krawędzi skrzydła przesuwnego pod element prowadzący montowany do podłogi (uwaga: po skróceniu skrzydła należy ponownie wykonać wręg we własnym zakresie)

wyposażenie za dopłatą

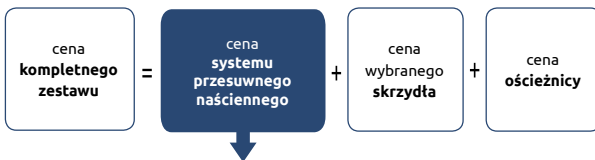
- wentylacja: szczelina lub tuleje do wyboru **2900**|**3567**
- metalowy uchwyt kwadratowy ⇒ **s. 49**
- spawalniacz do drzwi w systemie naściennym **18900** | **23247**

⇒ **s. 62**

Drzwi przesuwne naścienne można zamontować:

- jako pojedyncze lub podwójne
- na zabudowie tunelowej lub bezpośrednio na ścianie

Montaż należy wykonać w pomieszczeniach z ostatecznie wykończonymi ścianami (np. tapety) i podłogą (np. parkiet)



system przesuwny naścienny	
Decorative	Decor Design, Laminate CPL
system pojedynczy do skrzydeł: 60, 70, 80, 90, 100	
440⁰⁰ 541 ²⁰	460⁰⁰ 565 ⁸⁰
system podwójny do zestawów: 120, 140, 160, 180, 200	
780⁰⁰ 959 ⁴⁰	820⁰⁰ 1008 ⁶⁰

ceny w PLN **netto** | brutto (23% VAT)

Wymiary szyn i maskownic

rozmiar	przeznaczony do	długość szyny [mm]	długość maskownicy [mm]
system pojedynczy zawiera: maskownicę 1 szt. + odbojnik 1 szt. + akcesoria			
typ A	60 i 70	1500	1605
typ B	80	1800	1905
typ C	90	2000	2105
typ D*	100	2200	2305
system podwójny zawiera: maskownicę 2 szt. + akcesoria zestaw wymaga samodzielnego złożenia			
typ E	120 i 140	2x 1500	2x 1605
typ F	160	2x 1800	2x 1905
typ G	180	2x 2000	2x 2105
typ H*	200	2x 2200	2x 2305


*) typ D i H dostępny w wybranych kolorach szczegóły u sprzedawcy

UCHWYTY



okrągły - chrom satyna (standard) **okrągły** - czarny (bez dopłaty) **bez uchwytu** (bez dopłaty)

Uchwyt do drzwi przesuwnych (kwadratowy)
(opcja: cena 48,00 / 59,04 za kpl. na jedno skrzydło)

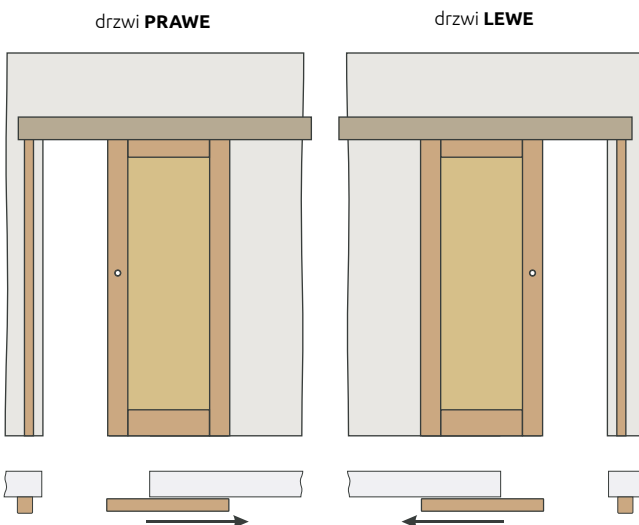


kwadratowy - chrom satyna **kwadratowy** - stal szczotkowana

Uchwyt do drzwi przesuwnych (owalny)
(opcja: cena 80,00 / 98,40 za kpl. na jedno skrzydło)

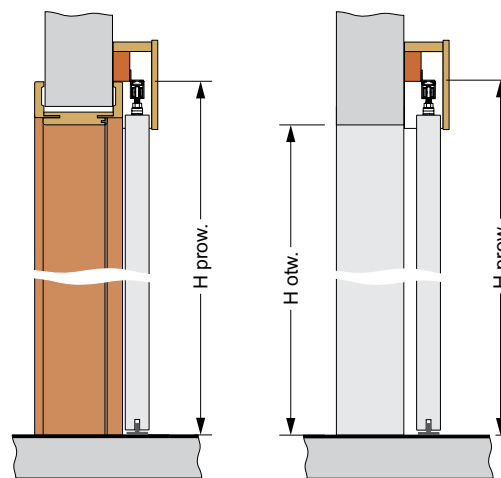


owalny chrom satyna **owalny** chrom **owalny** czarny **owalny** złoty satyna



System naścienny zamontowany z zabudową tunelową

System naścienny zamontowany bez zabudowy



H prow. - wysokość górnej krawędzi prowadnicy 2117 mm
H otw. - zalecana wysokość ościeży 2005 mm (max. 2020 mm)



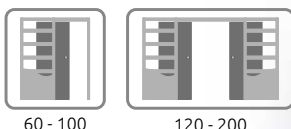
System przesuwny

to alternatywne rozwiązanie w stosunku do skrzydeł rozwieralnych. Konstrukcję systemu stanowi kasetę, w którą chowa się skrzydło w trakcie otwierania.

To nowoczesne rozwiązanie:

- pozwala zaoszczędzić miejsce
- jest wysoce niezawodne
- wyjątkowo ciche w czasie użytkowania

system kasetowy



60 - 100

120 - 200



kasetowy

system przesuwny



W skład systemu wchodzi:

1. kasetę konstrukcyjną
2. ościeżnicę do kasety
3. skrzydło (za osobną opłatą) - dowolny model wykonany w wersji przesuwnej - dostępne są wszystkie modele drzwi wewnętrznych (z wyjątkiem kolekcji Ventura) w szerokościach określonych w tabeli dostępności na str. 62

System jest dostarczony w postaci kompletu elementów przeznaczonych do złożenia w miejscu wbudowania.

Elementy składowe kasety (w cenie zestawu):

- szyna aluminiowa
- łożyskowane wózki jezdne
- profile konstrukcyjne kasety
- akcesoria montażowe

Elementy ościeżnicy do kasety (w cenie zestawu):

- komplet listew i opasek (szer. 65 mm) na dwie strony
- szczotki przeciwkurzowe
- okucia montażowe



Skrzydło do systemu przesuwnego

opis wyposażenia

⇒ s. 48

$$\text{cena kompletnego zestawu} = \text{cena systemu przesuwnej kasetowego} + \text{cena wybranego skrzydła}$$

system przesuwny kasetowy (do zabudowy w ścianie)

Decorative	Decor Design, Laminat CPL
system pojedynczy do skrzydeł 60, 70, 80, 90 do montażu w ścianach o grubości 100 lub 125 mm	
1290 ⁰⁰ 1586 ⁷⁰	1390 ⁰⁰ 1709 ⁷⁰
system podwójny dla zestawów 120, 140, 160, 180 do montażu w ścianach o grubości 100 lub 125 mm	
2390 ⁰⁰ 2939 ⁷⁰	2490 ⁰⁰ 3062 ⁷⁰

ceny w PLN netto | brutto (23% VAT)

Akcesoria dodatkowe:

- spowalniacz do drzwi w systemie kasetowym
(cena dla jednego skrzydła na jedną stronę)

1890⁰⁰ | 232⁴⁷

s. 62

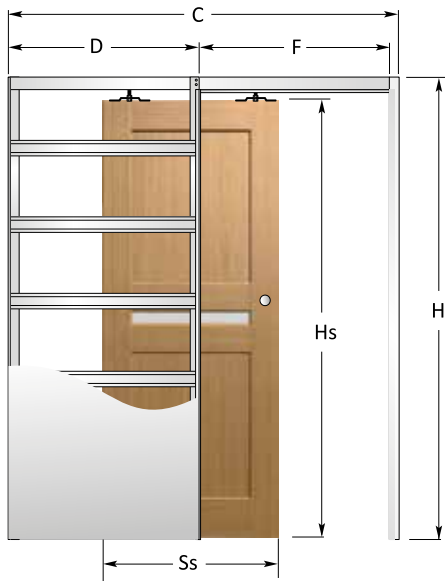
Domykacz do drzwi to pneumatyczny amortyzator, który podnosi komfort użytkowania drzwi przesuwnych. Urządzenie bezgłośnie domyka drzwi i zapobiega uderzaniu skrzydła o ościeżnicę.

- mechanizm synchroniczny drzwi podwójnych

1990⁰⁰ | 244⁷⁷

s. 62

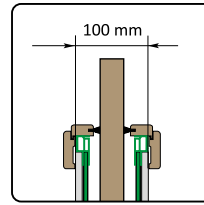
System podwójny składa się z dwóch kaset połączonych prowadnicą górną. Można w nim zamontować mechanizm synchronicznego otwierania drzwi, który pozwala jednocześnie otwierać dwa skrzydła.



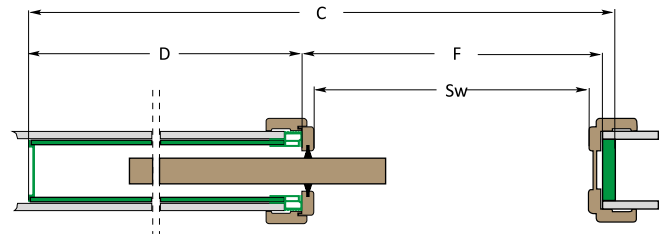
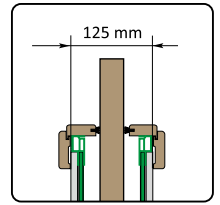
kaseta pojedyncza

dostępna w dwóch typach:

do ścian o gr. 100 mm



do ścian o gr. 125 mm

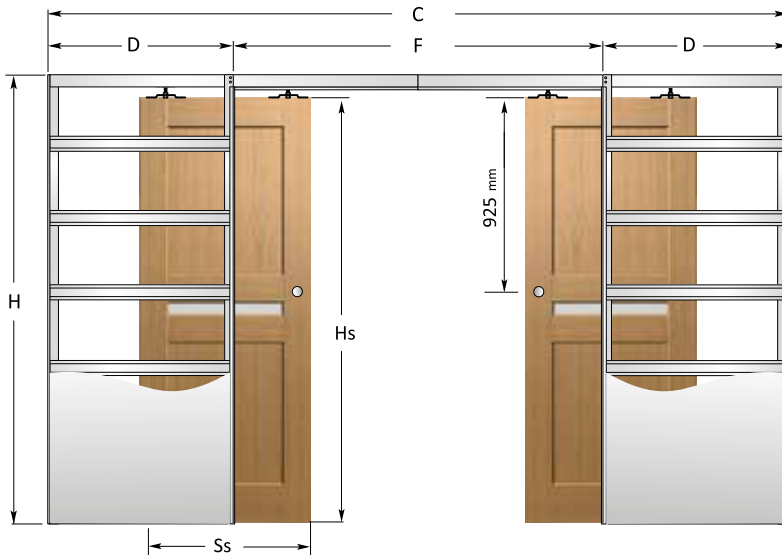


Wymiary kasety i skrzydła w systemie przesuwnym do zabudowy

	wymiary kasety							wymiary skrzydeł	
	typ	Sw	Hw	F	D	C	H	Ss	Hs
↑ pojedyncza kasetka	60	600	2028	660	650	1330	2104	642	2030
	70	700	2028	760	750	1530	2104	742	2030
	80	800	2028	860	850	1730	2104	842	2030
	90	900	2028	960	950	1930	2104	942	2030
↓ podwójna kasetka	120	1200	2028	1280	650	2590	2104	2x 642	2030
	140	1400	2028	1480	750	2990	2104	2x 742	2030
	160	1600	2028	1680	850	3390	2104	2x 842	2030
	180	1800	2028	1880	950	3790	2104	2x 942	2030

Sw, Hw - szerokość/wysokość w świetle ościeżnicy; Ss, Hs - całkowita szerokość/wysokość skrzydła przesuwanego;

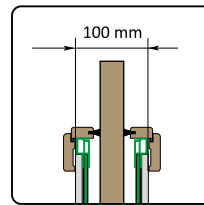
F - światło przejścia kasety bez ościeżnicy; D - szerokość zabudowy kasety; C - całkowita szerokość kasety; H - całkowita wysokość kasety



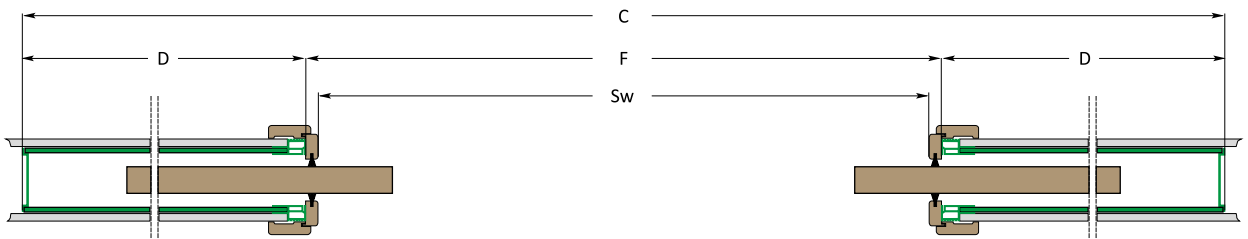
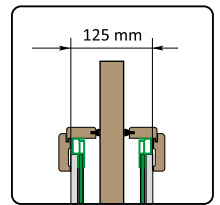
kaseta podwójna

dostępna w dwóch typach:

do ścian o gr. 100 mm



do ścian o gr. 125 mm

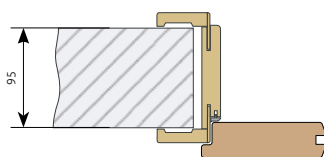




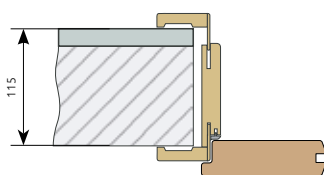
OŚCIEŻNICA przyłgowa REGULOWANA

Schemat regulacji ościeżnicy przyłgowej **VASCO**

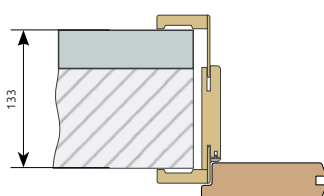
Standardowa opaska kątowa umożliwia regulację w przedziale 0-20 [mm], natomiast opaska naprawcza poszerza rozmiar ościeżnicy o dodatkowe 18 mm.



ościeżnica B (95-115 mm) grubość muru 95 mm
opaska kątowa wsunięta



ościeżnica B (95-115 mm) grubość muru 115 mm
opaska kątowa rozsunięta w zakresie 0-20 mm



ościeżnica B (95-115 mm) grubość muru 133 mm
zamontowana opaska naprawcza poszerzająca zakres +18 mm

UWAGA!

Pomiaru grubości muru

należy dokonać w kilku miejscach, na ostatecznie wykończonej ścianie – po tynkowaniu oraz przyklejeniu tapet, płytek itp.

Montaż ościeżnicy

wykonujemy po zakończeniu wszystkich mokrych prac budowlanych.

Ćwierćwałek typ T dołączany jest do każdej ościeżnicy w wersji „tunel” - bez dopłaty.



Konstrukcja ościeżnicy

- przeznaczona do wszystkich modeli w wersji przyłgowej
- dostosowana do ścian o grubości 75-600 mm
- ościeżnica wyposażona jest w kątownik o szer. 65 mm (**OR T1-B**), bądź 80 mm (**OR T3-B**), łączony pod kątem 45°

Ościeżnica składa się z:

- dwóch stojaków pionowych, wyposażonych w okucia
- jednego nadproża
- regulacyjnych opasek kątowych

Ościeżnica jest produkowana i dostarczana w postaci kompletu elementów przeznaczonych do złożenia w miejscu montażu. Elementy ościeżnicy (stojaki i nadproże) przycięte są w narożach pod kątem 45 stopni i przygotowane do połączenia ze sobą za pomocą stalowych klamer i metalowych łączników.

WYKOŃCZENIE:

- paleta kolorów - zgodnie ze wzornikiem ⇨ **s. 57**
- wszystkie płaszczyzny i krawędzie wykończone są jednolitym materiałem: laminatem CPL, okładziną Decor Design lub Decorative.

WYPOSAŻENIE (w cenie ościeżnicy):

- dwa zawiasy czopowe
- zaczep zamka
- wzmocniona uszczelka
- wzmocnione kieszenie na zawiasy

WYPOSAŻENIE (za dopłatą):

- trzeci zawias w ościeżnicy:

jednoskrzydłowej	1500 18 ⁴⁵
dwuskrzydłowej	3000 36 ⁹⁰
- osłonki na zawiasy ⇨ **s. 62**

RODZAJE:

- do drzwi jednoskrzydłowych o szerokościach: 60, 70, 80, 90, 100
- do drzwi dwuskrzydłowych o szerokościach: 120, 130, 140, 150, 160, 170, 180, 190
- w wersji „tunel” w szerokościach: 60, 70, 80, 90, 100 - w cenie standardowej ościeżnicy do drzwi jednoskrzydłowych; 110, 120, 130, 140, 150, 160, 170, 180, 190 - w cenie standardowej ościeżnicy do drzwi dwuskrzydłowych

ZAKRESY:

Dostępna w 26 zakresach szerokości muru, od 75 mm do 600 mm. Ościeżnice z zakresu A-S wykonane są jako jednoelementowe, z zakresu T-Z jako dwuelementowe (z jednym łączeniem).

Wersja „tunel” wykonana jest bez zawiasów i zaczepu zamka - w standardzie wyposażona jest w uszczelkę. Można ją zastąpić ćwierćwałkiem typ T (8 x 12 mm) zawartym w komplecie.

zakres regulacji			jednoskrzydłowe				dwuskrzydłowe				
symbol	OR T1-B	OR T3-B	Decorative		Decor Design, CPL		Decorative		Decor Design, CPL		
jednoelementowe	A	75-95	71-91	361,00	444,03	380,00	467,40	541,50	666,05	570,00	701,10
	B	95-115	91-111	380,00	467,40	399,00	490,77	570,00	701,10	598,50	736,16
	C	120-140	116-136	393,00	483,39	418,00	514,14	589,50	725,09	627,00	771,21
	D	140-160	136-156	408,00	501,84	435,00	535,05	612,00	752,76	652,50	802,58
	E	160-180	156-176	419,00	515,37	452,00	555,96	628,50	773,06	678,00	833,94
	F	180-200	176-196	450,00	553,50	471,00	579,33	675,00	830,25	706,50	869,00
	G	200-220	196-216	463,00	569,49	488,00	600,24	694,50	854,24	732,00	900,36
	H	220-240	216-236	480,00	590,40	501,00	616,23	720,00	885,60	751,50	924,35
	I	240-260	236-256	493,00	606,39	520,00	639,60	739,50	909,59	780,00	959,40
	J	260-280	256-276	499,00	613,77	533,00	655,59	748,50	920,66	799,50	983,39
	K	280-300	276-296	505,00	621,15	539,00	662,97	757,50	931,73	808,50	994,46
	L	300-320	296-316	558,00	686,34	589,00	724,47	837,00	1 029,51	883,50	1 086,71
	M	320-340	316-336	591,00	726,93	624,00	767,52	886,50	1 090,40	936,00	1 151,28
	N	340-360	336-356	626,00	769,98	661,00	813,03	939,00	1 154,97	991,50	1 219,55
	O	360-380	356-376	659,00	810,57	695,00	854,85	988,50	1 215,86	1 042,50	1 282,28
	P	380-400	376-396	694,00	853,62	732,00	900,36	1 041,00	1 280,43	1 098,00	1 350,54
R	400-420	396-416	729,00	896,67	768,00	944,64	1 093,50	1 345,01	1 152,00	1 416,96	
S	420-440	416-436	764,00	939,72	806,00	991,38	1 146,00	1 409,58	1 209,00	1 487,07	
dwouelementowe	T	440-460	436-456	890,00	1 094,70	947,00	1 164,81	1 335,00	1 642,05	1 420,50	1 747,22
	Q	460-480	456-476	925,00	1 137,75	977,00	1 201,71	1 387,50	1 706,63	1 465,50	1 802,57
	U	480-500	476-496	960,00	1 180,80	1 018,00	1 252,14	1 440,00	1 771,20	1 527,00	1 878,21
	V	500-520	496-516	995,00	1 223,85	1 057,00	1 300,11	1 492,50	1 835,78	1 585,50	1 950,17
	W	520-540	516-536	1 030,00	1 266,90	1 092,00	1 343,16	1 545,00	1 900,35	1 638,00	2 014,74
	X	540-560	536-556	1 065,00	1 309,95	1 133,00	1 393,59	1 597,50	1 964,93	1 699,50	2 090,39
	Y	560-580	556-576	1 099,00	1 351,77	1 172,00	1 441,56	1 648,50	2 027,66	1 758,00	2 162,34
	Z	580-600	576-596	1 134,00	1 394,82	1 207,00	1 484,61	1 701,00	2 092,23	1 810,50	2 226,92
	dopłata za 3 zawias			15,00	18,45	15,00	18,45	30,00	36,90	30,00	36,90
	opaska naprawcza			99,00	121,77	99,00	121,77	99,00	121,77	99,00	121,77

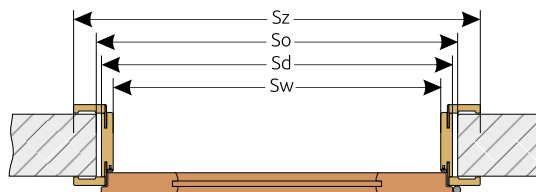
ceny w PLN netto | brutto (23% VAT)

**Kaseta**

(standardowe wyposażenie we wszystkich ościeżnicach regulowanych)

Skrzydło zawiasu - metalowe

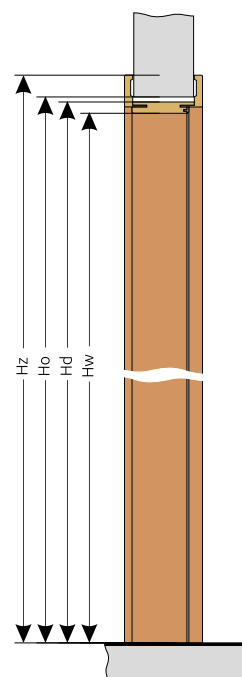
(standardowe wyposażenie we wszystkich ościeżnicach)



WYMIARY OŚCIEŻNICY REGULOWANEJ, SYSTEM PRZYLGOWY								
dostępność			szerokość					
typ	ościeżnica	tunel	Sw	Sd	So	Sz opaska 65 mm	Sz opaska 80 mm	
jednoskrzydłowe	60	✓	✓	600	644	680	754	784
	70	✓	✓	700	744	780	854	884
	80	✓	✓	800	844	880	954	984
	90	✓	✓	900	944	980	1054	1084
	100	✓	✓	1000	1044	1080	1154	1184
dwuskrzydłowe	110		✓	1130	1174	1210	1284	1314
	120	✓	✓	1230	1274	1310	1384	1414
	130	✓	✓	1330	1374	1410	1484	1514
	140	✓	✓	1430	1474	1510	1584	1614
	150	✓	✓	1530	1574	1610	1684	1714
	160	✓	✓	1630	1674	1710	1784	1814
	170	✓	✓	1730	1774	1810	1884	1914
	180	✓	✓	1830	1874	1910	1984	2014
	190	✓	✓	1930	1974	2010	2084	2114
wszystkie typy			wysokość					
			Hw	Hd	Ho	Hz	Hz	
			2018	2040	2060	2095	2110	

Sw, Hw
Sd, Hd
So, Ho
Sz, Hz

szerokość/wysokość ościeżnicy w świetle
wymiar po zewnętrznej stronie ościeżnicy (bez opasek)
zalecany wymiar montażowy
wymiar po zewnętrznej stronie ościeżnicy (z opaskami)





OW T3-P

szerokość opaski 80 mm
łączenie pod kątem 90°



OW T3-B

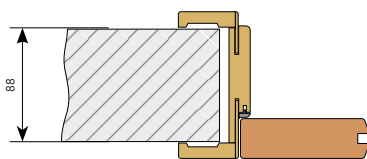
szerokość opaski 80 mm
łączenie pod kątem 45°




OŚCIEŻNICA bezprzylgowa REGULOWANA

Schemat regulacji ościeżnicy bezprzylgowej VASCO

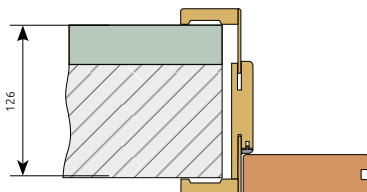
Standardowa opaska kątowna umożliwia regulację w przedziale 0-20 mm, natomiast opaska naprawcza poszerza rozmiar ościeżnicy o dodatkowe 18 mm.



ościeżnica B (88-108 mm) grubość muru 88 mm
opaska kątowna wsunięta



ościeżnica B (88-108 mm) grubość muru 108 mm
opaska kątowna rozsunięta w zakresie 0-20 mm



ościeżnica B (88-108 mm) grubość muru do 126 mm
zamontowana opaska naprawcza poszerzająca zakres +18 mm

UWAGA!

Pomiaru grubości muru: należy dokonać w kilku miejscach, na ostatecznie wykończonej ścianie – po tynkowaniu oraz przyklejeniu tapet, płytek itp.

Montaż ościeżnicy: wykonujemy po zakończeniu wszystkich mokrych prac budowlanych.



Konstrukcja ościeżnicy

- dedykowana jest do wszystkich modeli w wersji bezprzylgowej rozwiernej, konstrukcja przeznaczona jest do skrzydeł VASCO
- dostosowana do ścian o grubości 75-593 mm
- ościeżnica wyposażona jest w kątownik o szerokości 80 mm, z możliwością wyboru łączenia pod kątem 45° lub 90° (**OW T3-B**) lub 90° (**OW T3-P**) (w ościeżnicy bezprzylgowej niedostępny jest kątownik o szer. 65 mm)

Ościeżnica składa się z:

- dwóch stojaków pionowych, wyposażonych w odpowiednie okucia
- jednego nadproża
- regulacyjnych opasek kątowych o szerokości 80 mm, z możliwością wyboru łączenia pod kątem 45° lub 90°
- dwóch zawiasów wpuszczanych

Ościeżnica jest produkowana i dostarczana w postaci kompletu elementów przeznaczonych do złożenia w miejscu montażu. Elementy ościeżnicy (stojaki i nadproże) przycięte są w narożach pod kątem 45° bądź 90° i przygotowane do połączenia ze sobą za pomocą stalowych klamer i metalowych łączników.

WYKOŃCZENIE:

- paleta kolorów - zgodnie ze wzornikiem ⇨ s. 57
- wszystkie płaszczyzny i krawędzie wykończone są jednolitym materiałem: laminatem CPL, okładziną Decor Design lub Decorative.

WYPOSAŻENIE (w cenie ościeżnicy):

- dwa zawiasy wpuszczane bezprzylgowe
- blachy do montażu zawiasów
- blacha zaczepowa z regulacją
- uszczelki

WYPOSAŻENIE (za dopłatą):

- trzeci zawias w ościeżnicy 95⁰⁰|116⁸⁵

RODZAJE:

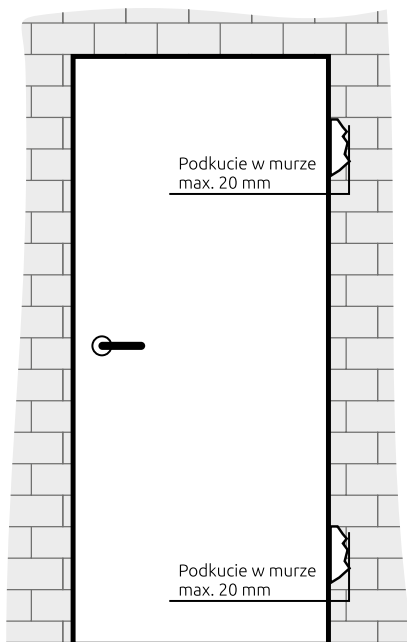
- do drzwi jednoskrzydłowych o szerokościach: 60, 70, 80, 90, 100 (dla rozmiaru 100 wymagane jest użycie trzeciego zawiasu - opcja za dopłatą)

ZAKRESY:

Dostępna w 26 zakresach szerokości muru, od 75 mm do 593 mm. Ościeżnice z zakresu A-P wykonane są jako jednoelementowe, z zakresu R-Z jako dwuelementowe (z jednym łączeniem).



W niektórych przypadkach może zaistnieć konieczność podkucia muru przy zawiasach.



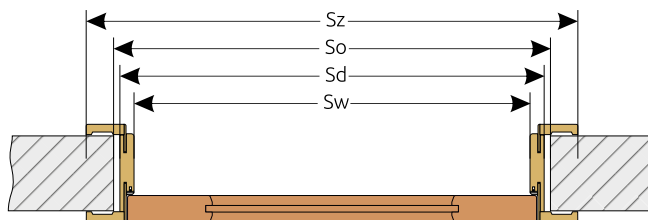
Ościeżnica w zakresie A (75-90 mm) ma odmienną budowę. Dla muru o grubości 75-90 mm niezbędne będzie samodzielne skrócenie pióra regulacyjnych opasek kątowych.

CENNIK					
typ	zakres regulacji	Decorative		Decor Design, CPL	
A	75-90	651,00	800,73	670,00	824,10
B	88-108	670,00	824,10	689,00	847,47
C	108-128	683,00	840,09	708,00	870,84
D	133-153	698,00	858,54	725,00	891,75
E	153-173	709,00	872,07	742,00	912,66
F	173-193	740,00	910,20	761,00	936,03
G	193-213	753,00	926,19	778,00	956,94
H	213-233	770,00	947,10	791,00	972,93
I	233-253	783,00	963,09	810,00	996,30
J	253-273	789,00	970,47	823,00	1012,29
K	273-293	795,00	977,85	829,00	1019,67
L	293-313	848,00	1043,04	879,00	1081,17
M	313-333	881,00	1083,63	914,00	1124,22
N	333-353	916,00	1126,68	951,00	1169,73
O	353-373	949,00	1167,27	985,00	1211,55
P	373-393	984,00	1210,32	1 022,00	1257,06
dwuelementowe					
R	393-413	1 019,00	1253,37	1 058,00	1301,34
S	413-433	1 054,00	1296,42	1 096,00	1348,08
T	433-453	1 180,00	1451,40	1 237,00	1521,51
Q	453-473	1 215,00	1494,45	1 267,00	1558,41
U	473-493	1 250,00	1537,50	1 308,00	1608,84
V	493-513	1 285,00	1580,55	1 347,00	1656,81
W	513-533	1 320,00	1623,60	1 382,00	1699,86
X	533-553	1 355,00	1666,65	1 423,00	1750,29
Y	553-573	1 389,00	1708,47	1 462,00	1798,26
Z	573-593	1 424,00	1751,52	1 497,00	1841,31
dopłata za 3 zawias		95,00	116,85	95,00	116,85
opaska naprawcza		99,00	121,77	99,00	121,77

ceny w PLN netto | brutto (23% VAT)



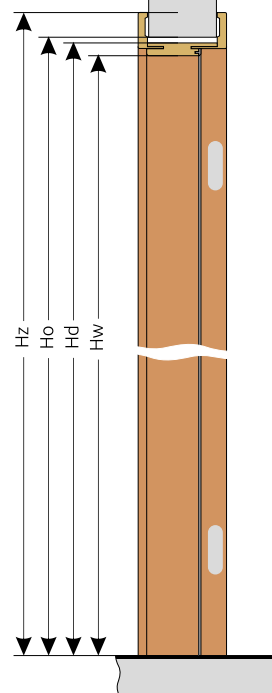
blacha do montażu zawiasu



WYMIARY OŚCIEŻNICY REGULOWANEJ, SYSTEM BEZPRZYLGOWY

OŚCIEŻNICA		SZEROKOŚĆ			
typ	dostępność	Sw	Sd	So	Sz
60	✓	626	670	705	810
70	✓	726	770	805	910
80	✓	826	870	905	1010
90	✓	926	970	1005	1110
100	✓	1026	1070	1105	1210
wszystkie typy		WYSOKOŚĆ			
		Hw	Hd	Ho	H _z
		2028	2050	2070	2120

TUNEL		SZEROKOŚĆ			
typ	dostępność	Sw	Sd	So	Sz
60	✓	600	644	679	784
70	✓	700	744	779	884
80	✓	800	844	879	994
90	✓	900	944	979	1094
100	✓	1000	1044	1079	1194
wszystkie typy		WYSOKOŚĆ			
		Hw	Hd	Ho	H _z
		2028	2050	2070	2120



Sw, Hw szerokość/wysokość ościeżnicy w świetle
Sd, Hd wymiar po zewnętrznej stronie ościeżnicy (bez opasek)
So, Ho zalecany wymiar montażowy
Sz, H_z wymiar po zewnętrznej stronie ościeżnicy (z opaskami)





wymiary:
ościeznica 44 x 100 mm
opaska 8 x 60 mm
ćwierćwałek I 14 x 19 mm
ćwierćwałek T 8 x 12 mm

UWAGA!

Montaż ościeznicy wykonujemy po zakończeniu wszystkich mokrych prac budowlanych, w pomieszczeniach z ostatecznie wykończonymi ścianami (np. płytki, tapety) i podłogą.



OŚCIEŻNICA

blokowa

PRZYLGOWA



Konstrukcja ościeznicy

- dedykowana jest do wszystkich modeli w wersji przylgowej

Ościeznica składa się z:

- dwóch stojaków pionowych, wyposażonych w odpowiednie okucia
- jednego nadproża
- listew opaskowych oraz ćwierćwałka - opcje dostępne za dopłatą

Ościeznica jest produkowana i dostarczana w postaci kompletu elementów przeznaczonych do złożenia w miejscu wbudowania. Elementy ościeznicy (stojaki i nadproże) przycięte są w narożach pod kątem 45° i przygotowane do połączenia ze sobą za pomocą kotków i łączników.

WYKOŃCZENIE:

- paleta kolorów - zgodnie ze wzornikiem ⇨ s. 57
- wszystkie płaszczyzny i krawędzie wykończone są jednolitym materiałem: laminatem CPL, Decor Design lub okładziną Decorative

WYPOSAŻENIE (w cenie ościeznicy):

- dwa zawiasy czopowe
- zaczep zamka
- wzmocniona uszczelka
- kieszenie na zawiasy

WYPOSAŻENIE (za dopłatą):

- trzeci zawias w ościeznicy:
 - jednoskrzydłowej - 1500|1845
 - dwuskrzydłowej - 3000|3690

- ostonki na zawiasy ⇨ s. 62

- listwy opaskowe
- ćwierćwałek


RODZAJE:

Przystosowana do osadzenia w murze o grubości min. 100 mm

- do drzwi jednoskrzydłowych o szerokościach: 60, 70, 80, 90, 100
- do drzwi dwuskrzydłowych o szerokościach: 120, 130, 140, 150, 160, 170, 180, 190
- niedostępna w wersji „tunel”



Obejma zawiasu
(standardowe wyposażenie wszystkich ościeznic blokowych)



Skrzydółko zawiasu - metalowe
(standardowe wyposażenie we wszystkich ościeznicach)

Ceny ościeżnic blokowych VASCO

jednoskrzydłowe			dwuskrzydłowe		
	Decorative	Decor Design, CPL		Decorative	Decor Design, CPL
ościeżnica blokowa	260,00 319,80	320,00 393,60	ościeżnica blokowa	390,00 479,70	480,00 590,40
dopłata za 3 zawias	15,00 18,45	15,00 18,45	dopłata za 3 zawias	30,00 36,90	30,00 36,90
listwa opaskowa	51,00 62,73	56,00 68,88	listwa opaskowa	69,00 84,87	75,00 92,25
cena za komplet - do ościeżnicy jednoskrzydłowej na jedną stronę					
ceny w PLN netto brutto			akcesoria do ościeżnic		
				Decorative	Decor Design, CPL
			ćwierćwałek typ I 14 x 19 mm	11,00 13,53	13,00 15,99
			ćwierćwałek typ T 8 x 12 mm	6,00 7,38	7,00 8,61

cena za sztukę - długość 2,20 m



Sw, Hw

szerokość/wysokość ościeżnicy w świetle

Sd, Hd

wymiar po zewnętrznej stronie ościeżnicy (bez opasek)

So, Ho

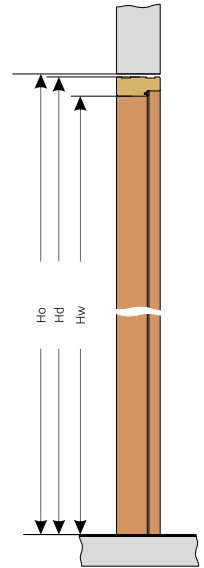
zalecany wymiar montażowy

Sz, Hz

wymiar po zewnętrznej stronie ościeżnicy (z opaskami)

WYMIARY OŚCIEŻNIC BLOKOWYCH					
	typ	ościeżnica	SZEROKOŚĆ		
			Sw	Sd	So
jednoskrzydłowe	60	✓	600	688	710
	70	✓	700	788	810
	80	✓	800	888	910
	90	✓	900	988	1010
	100	✓	1000	1088	1110
dwuskrzydłowe	110				
	120	✓	1230	1318	1340
	130	✓	1330	1418	1440
	140	✓	1430	1518	1540
	150	✓	1530	1618	1640
	160	✓	1630	1718	1740
	170	✓	1730	1818	1840
	180	✓	1830	1918	1940
	190*	✓	1930*	2018	2040
	wszystkie typy			SZEROKOŚĆ	
Hw				Hd	Ho
			2018	2062	2075


* dostępny tylko dla kolorów z grupy Decor Design




Laminat CPL ★★★★★



Decor Design ★★★★★



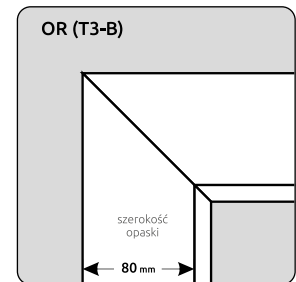
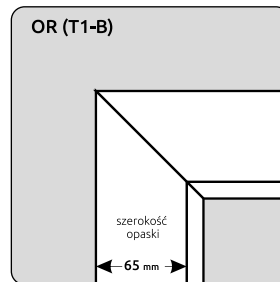
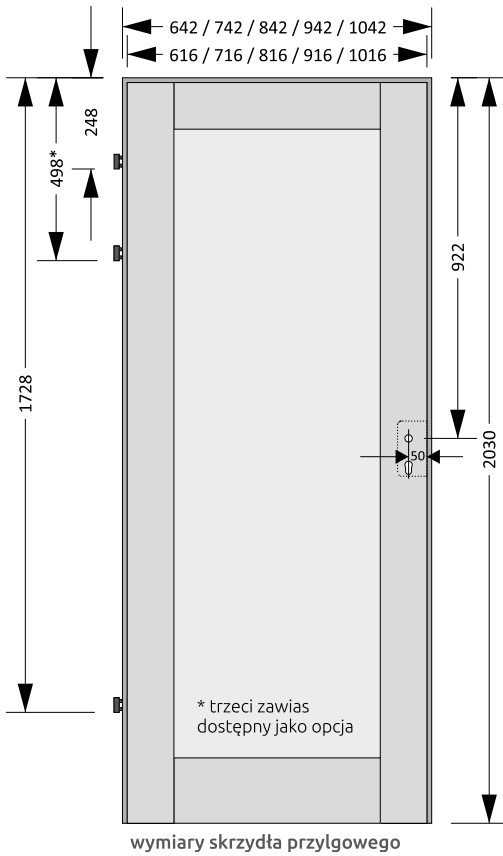
Decorative ★★★★★



*) dostępne w ograniczonym zakresie



DRZWI RAMOWE – SYSTEM PRZYLGOWY



schematy ułożenia opasek kątowych w ościeżnicach przylgowych
(obie opcje do wyboru - bez dopłaty)

Komplet okuć do drzwi przylgowych
okucia w kolorze SREBRNYM



zamek wpuszczany jednopunktowy

blacha zaczepowa

zawias czopowy wkręcany z regulacją, mocowany w kasecie

standardowe wyposażenie we wszystkich drzwiach przylgowych

Komplet okuć do drzwi przylgowych
okucia w kolorze CZARNYM



zamek wpuszczany jednopunktowy

blacha zaczepowa

zawias czopowy wkręcany z regulacją, mocowany w kasecie

opcjonalne wyposażenie w drzwiach przylgowych
opcja do wyboru: cena **20,00 / 24,60** za kpl. na jedno skrzydło

RODZAJE ZAMKÓW

W skrzydłach **przylgowych** rozwieranych stosowany jest zamek wpuszczany jednopunktowy o rozstawie 72 mm, w jednej z czterech wersji.

Uwaga: klamki i szyldy przedstawione na zdjęciach nie stanowią kompletu do skrzydeł - dostępne są za osobną opłatą



(K) na klucz zwykły rozstaw 72 mm



(W) z blokadą tążienkową rozstaw 72 mm trzpień bolca 4 mm

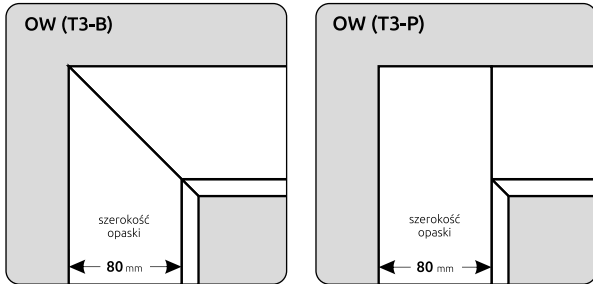


(P) dostosowany pod wkładkę patentową rozstaw 72 mm rozmiar wkładki 31/36

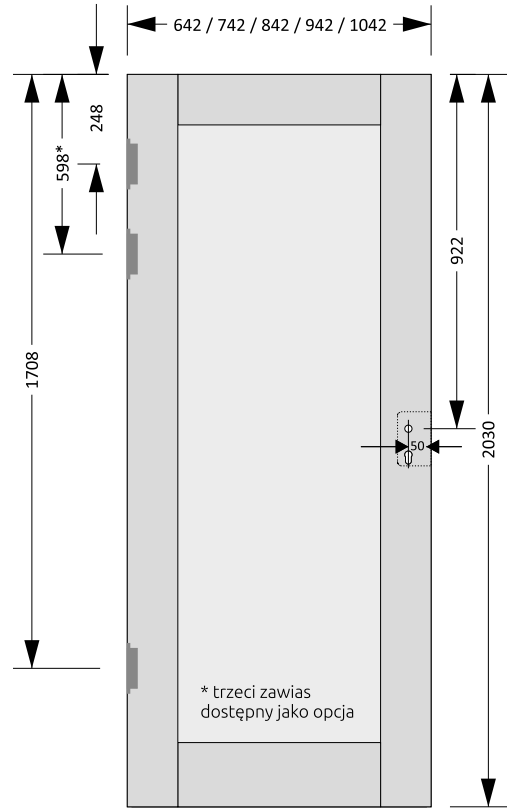


(Z) bez otworu na klucz

DRZWI RAMOWE – SYSTEM BEZPRZYLGOWY



schematy ułożenia opasek kątowych w ościeżnicach bezprzylgowych
(obie opcje do wyboru - bez dopłaty)



wymiary skrzydła bezprzylgowego



zawias wpuszczany z regulacją mocowany w kasecie SREBRNY

standardowe wyposażenie w drzwiach bezprzylgowych



zawias wpuszczany z regulacją mocowany w kasecie CZARNY

opcjonalne wyposażenie w drzwiach bezprzylgowych (opcja do wyboru - bez dopłaty)



magnetyczna blacha zaczepowa z regulacją SREBRNY

standardowe wyposażenie w ościeżnicach bezprzylgowych



magnetyczna blacha zaczepowa z regulacją CZARNY

opcjonalne wyposażenie w drzwiach bezprzylgowych (opcja do wyboru - bez dopłaty)

RODZAJE ZAMKÓW

W skrzydłach **bezprzylgowych** rozwieranych stosowany jest zamek wpuszczany magnetyczny w jednej z czterech wersji. **Uwaga:** klamki i szyldy przedstawione na zdjęciach nie stanowią kompletu do skrzydeł - dostępne są za osobną opłatą



(K) na klucz zwykły rozstaw 90 mm



(W) z blokadą łazienkową rozstaw 90 mm trzpień bolca 6 mm (w komplecie redukcja na 4 mm)



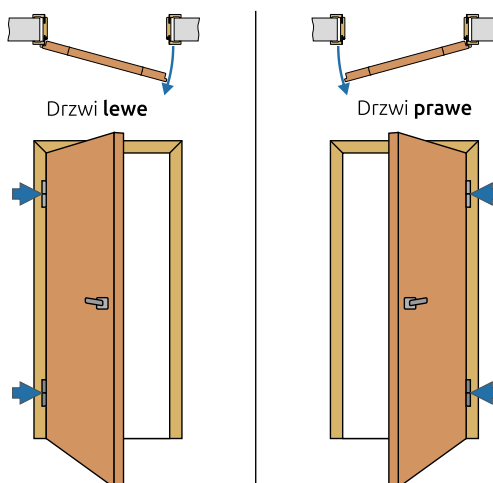
(P) dostosowany pod wkładkę patentową rozstaw 85 mm rozmiar wkładki 30/30



(Z) bez otworu na klucz

Kierunki skrzydeł

w drzwiach jednoskrzydłowych



Rodzaje przeszkleń

Z uwagi na bezpieczeństwo użytkowników we wszystkich skrzydłach VASCO przy powierzchniach większych niż 0,1 m² stosujemy zawsze bezpieczne szkło hartowane ESG. Hartowanie nie zmienia zewnętrznego wyglądu szkła, a jedynie podnosi jego wytrzymałość (nawet 5-krotnie). Po stłuczeniu ESG rozpada się na drobne odłamki eliminując ryzyko skaleczenia.

Zalety szkła hartowanego ESG:

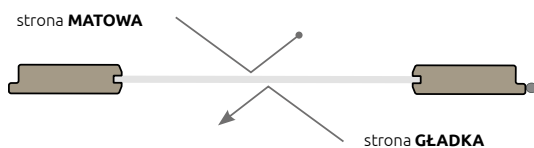
- wysoka odporność na naprężenia mechaniczne,
- mniejsze ryzyko zranienia ze względu na charakter odłamków powstających w czasie rozbicia,
- większa wytrzymałość na szybkie zmiany temperatury.



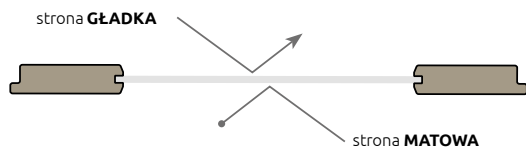
Zasady osadzenia szyb

(dotyczy szkła SATINATO)

Szklenie standardowe (**S**)



Szklenie odwrócone (**U**)





Ramiak ze szczeliną wentylacyjną

Wentylacja

Nominalna szczelina podłogowa w drzwiach zamontowanych wg. zaleceń z instrukcji wynosi 10 mm. Aby zmniejszyć tę standardową szczelinę należy przed montażem skrócić ościeżnicę stosownie do potrzeb (powoduje to ograniczenia przepływu powietrza). Aby zwiększyć tę standardową szczelinę należy we własnym zakresie odpowiednio skrócić skrzydło.

Ze względu na komfort użytkowania wyrobu oraz zgodnie z obowiązującymi przepisami, drzwi do pomieszczeń sanitarnych (łazienki, toalety) powinny mieć szerokość nie mniejszą niż 80 cm, a w dolnej części posiadać otwory wentylacyjne o łącznej powierzchni 220 cm² w celu zapewnienia właściwego przepływu powietrza. Do wyznaczenia tej powierzchni należy zsumować wszystkie elementy wentylacyjne w skrzydle (np. szczelina wentylacyjna VASCO + szczelina podłogowa).

Poniższa tabela określa wymiary szczelin zapewniające sumaryczny przekrój otworów wentylacyjnych o powierzchni 220 cm².

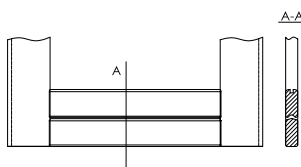
STANDARD



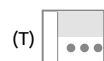
	fabryczna szczelina podłogowa	DP	Σ
60	10	27	> 220
70	10	22	> 220
80	10	18	> 220
90	10	15	> 220
100	10	12	> 220



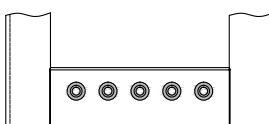
Szczelina wentylacyjna



	wymiary szczeliny	DP	Σ
60	10 x 360	21	> 220
70	10 x 460	16	> 220
80	10 x 560	12	> 220
90	10 x 660	8	> 220
100	10 x 760	5	> 220




Tuleje wentylacyjne



	ilość tulei	DP	Σ
60	3	22	> 220
70	4	17	> 220
80	5	13	> 220
90	5	10	> 220
100	5	8	> 220



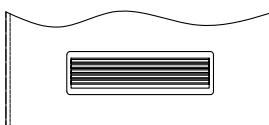
Podcięcie wentylacyjne



	wymiar podcięcia	Σ
60	30 x 358	~ 150
70	30 x 458	~ 200
80	30 x 558	> 220
90	30 x 658	> 220
100	30 x 758	> 220



Kratka wentylacyjna



	zewnątrzny wymiar kratki	Σ
70	135 x 460	220
80	135 x 460	220
90	135 x 460	220
100	135 x 460	220

Legenda: **DP** - dodatkowe podcięcie [mm], **Σ** - sumaryczny przekrój otworów wentylacyjnych [cm²]

Spawalniacz i mechanizm synchronizujący



spawalniacz do drzwi

system ścienny

spawalniacz montowany wewnątrz prowadnicy



spawalniacz do drzwi

system kasetowy

spawalniacz montowany na skrzydle



mechanizm synchroniczny drzwi podwójnych

system kasetowy

Synchronizuje ruch skrzydeł przesuwanych w podwójnej kasecie. System umożliwia jednoczesne i symetryczne otwieranie i zamykanie dwóch skrzydeł przesuwanych

Spawalniacz do drzwi to pneumatyczny amortyzator, który zapewnia łagodne domykanie drzwi na jedną stronę. Aby uzyskać łagodne domykanie w obie strony należy zastosować 2 komplety. Urządzenie bezgłośnie domyka drzwi i zapobiega uderzeniu skrzydła o odbojnik.

18900 | 23247*

18900 | 23247*

19900 | 24477

*) cena dla jednego skrzydła na jedną stronę

Ostonki na zawiasy

cena: **10,00** | 12,30 / kpl. na jeden zawias



MPO
mosiądz
połysk

MSA
mosiądz
sabyrna

SMO
stary
mosiądz

CSA
chrom
sabyrna

CPO
chrom
połysk

CZM
czarny
mat

BIA
biały
mat

Bulaje aluminiowe



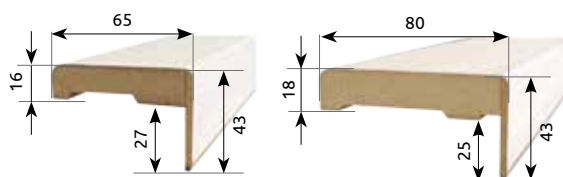
Bulaj jest dostępny tylko w skrzydłach Faro GT / Faro PRO / Nero GT. Średnica zewnętrzna 350 mm, średnica szkła 280 mm.

Do wyboru:

- aluminium anodowane w kolorze stali lub w kolorze czarnym
- szyba przezroczysta lub matowa (wypełnienie ze szkła bezpiecznego VSG grubości 4 mm)

44900 | 55227

Opaski kątowe i opaski naprawcze/poszerzające



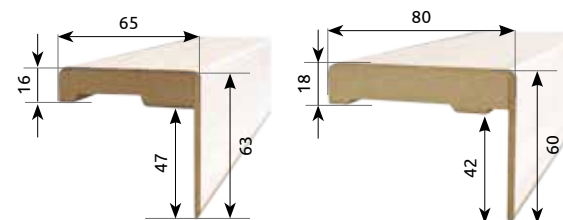
opaski kątowe (standardowy element zawarty w cenie ościeżnicy)

65 mm

80 mm

70,00 | 86,10

cena za komplet - do ościeżnicy 1- lub 2-skrzydłowej



opaski naprawcze (poszerzające)

65 mm

80 mm

99,00 | 121,77

cena za komplet - do ościeżnicy 1- lub 2-skrzydłowej

Tabela dostępności skrzydeł VASCO

określa dostępne szerokości pojedynczych skrzydeł przylgowych, bezprzylgowych, dostawek w drzwiach dwuskrzydłowych oraz bezprzylgowych skrzydeł do systemu przesuwanego.

	NERO GT FUERTA FARO GT FARO PRO	NERO / SANTIAGO / MALAGA / BRAGA BRAGA GT / EVORA / PRIMO PRESTO / PRESTO ALTO	FARO								VENTURA TORRE
	wszystkie wzory	wszystkie wzory	1	2	3	4	5	6	8	wszystkie wzory	
60	✓	✓	✓					✓	✓		
70	✓	✓	✓	✓	✓	✓	✓	✓	✓	✓	
80	✓	✓	✓	✓	✓	✓	✓	✓	✓	✓	
90	✓	✓	✓	✓	✓	✓	✓	✓	✓	✓	
100	✓										

Ramiaki konstrukcyjne

VASCO

wykończenie: Laminat CPL ★★★★★

Ramiak konstrukcyjny **typ 1**



typ 1, wersja bezprzylgowa



typ 1, wersja przylgowa

szerokość

140 mm

dostępność

ramiak dostępny w kolekcjach:
Faro, Ventura, Primo, Presto, Presto ALTO

konstrukcja skrzydła

ramiak: wykonany z płyty MDF
wypełnienie: pływina 10 mm (płyta wiórowa obustronnie laminowana) lub szkło hartowane 4 mm

profil krawędzi skrzydła

wszystkie krawędzie skrzydła są zaokrąglone; innowacyjna technologia umożliwiła wykończenie skrzydła bez żadnego łączenia na krawędziach przylgi. Rozwiązanie to podnosi trwałość produktu i komfort użytkowania.

wykończenie: Decorative ★★☆☆☆ lub Decor Design ★★★★★

Ramiak konstrukcyjny **typ 2** oraz **typ 3**



typ 3, wersja bezprzylgowa



typ 3, wersja przylgowa

szerokość

150 mm (typ 2) oraz 115 mm (typ 3)

dostępność

ramiak dostępny w kolekcjach:
typ 3: Santiago, Braga, Braga GT, Braga Lido, Vigo, Evora, Torre, Malaga
typ 2: Nero

konstrukcja skrzydła

ramiak: wykonany z płyty MDF
wypełnienie: pływina 4 mm lub szkło hartowane 4 mm lub płyta „sandwich”

profil krawędzi skrzydła

wszystkie krawędzie skrzydła są zaokrąglone; innowacyjna technologia umożliwiła wykończenie skrzydła bez żadnego łączenia na krawędziach przylgi. Rozwiązanie to podnosi trwałość produktu i komfort użytkowania.

Ramiak konstrukcyjny **typ 5**



typ 5, wersja bezprzylgowa



typ 5, wersja przylgowa

szerokość

165 mm

dostępność

ramiak dostępny w kolekcjach:
Fuerta (Correa, Quinto)

konstrukcja skrzydła

ramiak: wykonany z płyty MDF
wypełnienie: poprzeczka 14 mm (płyta MDF 2-stronnie okleinowana) lub szkło hartowane 4 mm

profil krawędzi skrzydła

nowoczesna technologia umożliwiła wyeliminowanie połączeń okleiny na zewnętrznych krawędziach przylgi. Połączenie zostało schowane w wewnętrznej krawędzi przylgi, gdzie jest niezauważalne w codziennym użytkowaniu.



www.drzwivasco.pl

Nota prawna: Niniejszy folder ma charakter informacyjny. Nie stanowi oferty handlowej w rozumieniu Kodeksu Cywilnego. Zdjęcia i wzory kolorów zamieszczone w folderze mogą odbiegać od wizerunku produktów znajdujących się w sprzedaży. Vasco Doors sp. z o.o. zastrzega sobie prawo do zmian wymiarów, parametrów technicznych, wyposażenia, cen oraz specyfikacji produktów oraz możliwość pomyłek i błędów drukarskich. Zawarte informacje są aktualne w chwili ukazania się niniejszej publikacji. Wszystkie ceny, zawarte w niniejszym Katalogu, stanowią średnie rynkowe ceny detaliczne produktów. Niniejszy Katalog nie ustala cen sprzedaży, zaś poszczególni przedstawiciele indywidualnie określają ceny produktów, w związku z czym ceny sprzedaży mogą się różnić w poszczególnych punktach sprzedaży. Wszystkie poprzednie cenniki dotyczące tego samego asortymentu tracą ważność. Przed montażem należy zapoznać się z instrukcją montażu.